

El presente informe de Carteras Modelo de Fondos cuenta con varios apartados:

- 1.- Exposición recomendada según perfil del inversor.
- 2.- Visión estratégica aplicada a las carteras.
- 3.- Carteras modelo domésticas.
- 4.- Carteras modelo globales.
- 5.- Evolución mensual de la rentabilidad de las carteras frente a las principales referencias.
- 6.- Rentabilidad anual histórica de las carteras frente a las principales referencias.

1.- EXPOSICIÓN RECOMENDADA A RENTA VARIABLE

Porcentaje de inversión en renta variable:

Inversor DOMÉSTICO (Zona Euro):				
Agresivo	Dinámico	Moderado	Conservador	Defensivo
75%	60%	45%	25%	15%
Inversor GLOBAL:				
Agresivo	Dinámico	Moderado	Conservador	Defensivo
75%	60%	45%	25%	15%

2.- VISIÓN ESTRATÉGICA APLICADA A LAS CARTERAS

Evolución reciente.-

En el mes de julio el comportamiento de las carteras ha sido satisfactorio, con **rentabilidades positivas en todos los casos**. La **cartera doméstica** defensiva avanza +0,2%, la moderada +0,6% y la dinámica +1,3%. **Mejor comportamiento han tenido las carteras globales**, con rentabilidades que van desde +0,3% en la cartera conservadora, +1,0% en la moderada y +1,7% de la dinámica. Hay dos **motivos que explican este mejor comportamiento**. Por un lado la **menor subida de los índices europeos** en comparación con las bolsas en EE.UU : +3,0% el MSCI Europe vs +3,6% del S&P. Por otro lado, las carteras globales tenían una menor exposición al fondo de **retorno absoluto DNCA Miuri, que ha registrado una caída del 1,0%** en el mes debido a una mala selección de valores.

En términos acumulados, las carteras domésticas cierran los primeros siete meses del año con rentabilidades de -1,8%, -1,0% -0,25% en los perfiles defensivo, moderado y dinámico respectivamente. La cartera global conservadora muestra un retroceso del -1,7% y avances del +0,4% en la moderada y en la dinámica.

Estrategia de inversión y cambios realizados.-

Nuestra visión sobre el mercado a medio plazo sigue siendo positiva, soportada por la continuación de un ciclo expansivo, con resultados empresariales al alza (BPA del 2T en EE.UU +24%) y una retirada gradual de los estímulos monetarios por parte de los bancos centrales. **Los obstáculos a los que se enfrenta el mercado se van clarificando poco a poco**. El **proteccionismo** por parte de EE.UU. parece que ha quedado restringido a China. El **petróleo retrocede** y se relaja la preocupación en este frente. Además, las **tensiones políticas** en la coalición de gobierno en Alemania han quedado disipadas. Por ello, **mantenemos los niveles de exposición a renta variable. Mantenemos también las apuestas sectoriales a tecnología, financieras y consumo.**

Hemos realizados pocos cambios en las carteras este mes. Por un lado, la **salida del fondo de retorno absoluto DNCA Miuri**. El fondo ha tenido un comportamiento muy débil en el mes (-1,0%) y en el año (-5,0%). Nos ha sorprendido su evolución teniendo en cuenta su baja volatilidad histórica (2,85% en los últimos 3 años). Hemos decidido sacar el fondo de las carteras dado que no estamos conformes con su actual posicionamiento. Hemos incorporado en su lugar al fondo **monetario Bankinter Dinero**, con el objetivo de preservar el capital en esta parte de la cartera en un contexto de reducido recorrido en renta fija.

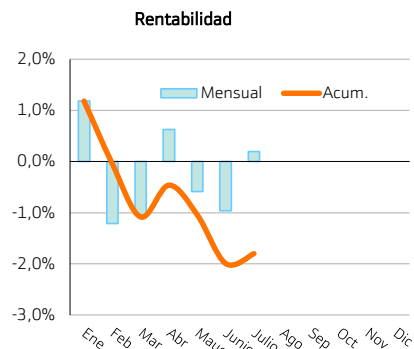
Por otro, la **entrada del fondo alternativo Franklin K2 Alternative Strategies** en las carteras globales de perfil moderado y dinámico. Se trata de un fondo de estrategias *hedge* seleccionadas. Es multiestrategia, multimanager y con un control de riesgos muy testeado. El equipo gestor del K2 tiene un *track record* de 25 años. En el último año ha conseguido una rentabilidad del +2,64%.

3.- CARTERAS DOMÉSTICAS

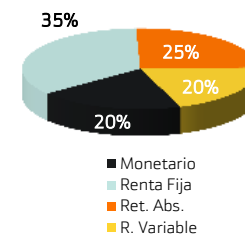
PERFIL DEFENSIVO/CONSERVADOR

Composición de la cartera:		Contribución a la rentab.mensual
Peso	Fondo	
20%	DNCA MIURI (Natixis)	-0,21%
15%	CARMIGNAC SECURITE	-0,02%
25%	BNY MELLON ABS RET EQTY-ERH	-0,05%
10%	BK MIXTO RF	0,06%
5%	GAM STAR CREDIT OPPORTUNITIES (EUR) "O"	0,07%
5%	BK RENTA FIJA LARGO PLAZO, FI	0,01%
5%	MANDARINE UNIQUE S&M CAPS EU R (EUR)	0,08%
5%	BGF EURO MARKETS FUND	0,06%
10%	AGIF ALLIANZ EUROPE EQUITY GROWTH A-EI	0,20%
100%		0,20%

Esta cartera se ha revalorizado un 0,2% en el periodo 29/06 a 31/07 y la rentabilidad acumulada en el año se sitúa en el -1,8%.



Nueva cartera:		Peso	Fondo
Cod. ISIN			
ES0113921037		20%	BANKINTER DINERO 1, FI
FR0010149120		15%	CARMIGNAC SECURITE
IE00B3T5WH77		25%	BNY MELLON ABS RET EQTY-ERH
ES0114837034		10%	BK MIXTO RF
IE00B5675W70		5%	GAM STAR CREDIT OPPORTUNITIE
ES0114837034		5%	BK RENTA FIJA LARGO PLAZO,
LU0489687243		5%	MANDARINE UNIQUE S&M CAPS EU
LU0093502762		5%	BGF EURO MARKETS FUND
LU0256839274		10%	AGIF ALLIANZ EUROPE EQUITY
100%		100%	

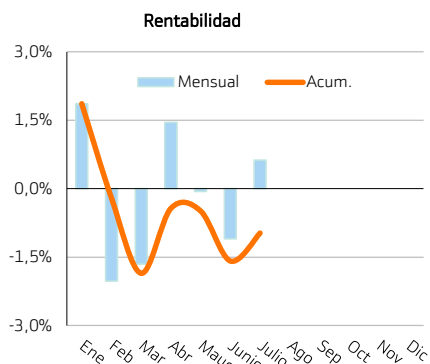


Fondos que entran:	
BANKINTER DINERO 1, FI	20%
Salen:	
DNCA Miuri	-20%
Cambian peso:	

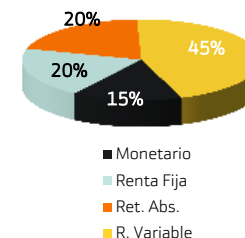
PERFIL MODERADO

Composición de la cartera:		Contribución a la rentab.mensual
Peso	Fondo	
15%	DNCA MIURI (Natixis)	-0,16%
10%	CARMIGNAC SECURITÉ	-0,01%
20%	BNY MELLON ABS RET EQTY-ERH	-0,04%
5%	GAM STAR CREDIT OPPORTUNITIES (EUR) "O"	0,07%
5%	BK RENTA FIJA LARGO PLAZO, FI	0,01%
15%	BGF EURO MARKETS FUND	0,17%
15%	AGIF ALLIANZ EUROPE EQUITY GROWTH A-EI	0,30%
10%	MANDARINE UNIQUE S&M CAPS EU R (EUR)	0,15%
5%	JP MORGAN EUROPE DYNAMIC TECHNOLOGII	0,13%
100%		0,62%

Esta cartera se ha revalorizado un 0,6% en el periodo 29/06 a 31/07 y la rentabilidad acumulada en el año se sitúa en el -1,0%.



Nueva cartera:		Peso	Fondo
Cod. ISIN			
ES0113921037		15%	BANKINTER DINERO 1, FI
FR0010149120		10%	CARMIGNAC SECURITÉ
IE00B3T5WH77		20%	BNY MELLON ABS RET EQTY-€
IE00B5675W70		5%	GAM STAR CREDIT OPPORTUNI
ES0114837034		5%	BK RENTA FIJA LARGO PLAZ
LU0093502762		15%	BGF EURO MARKETS FUND
LU0256839274		15%	AGIF ALLIANZ EUROPE EQUI
LU0489687243		10%	MANDARINE UNIQUE S&M CAPS
LU0117884675		5%	JP MORGAN EUROPE DYNAMIC
100%		100%	

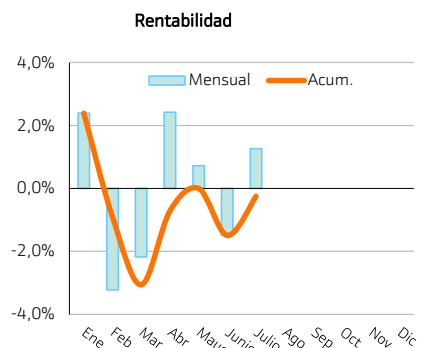


Fondos que entran:	
BANKINTER DINERO 1, FI	15%
Salen:	
DNCA Miuri	-15%
Cambian peso:	

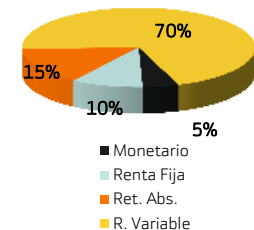
PERFIL DINÁMICO/AGRESIVO

Composición de la cartera:		Contribución a la rentab.mensual
Peso	Fondo	
5%	CARMIGNAC SECURITÉ	-0,01%
5%	DNCA MIURI (Natixis)	-0,05%
15%	BNY MELLON ABS RET EQTY-ERH	-0,03%
5%	BK RENTA FIJA LARGO PLAZO, FI	0,01%
15%	MANDARINE UNIQUE S&M CAPS EU R (EUR)	0,23%
20%	AGIF ALLIANZ EUROPE EQUITY GROWTH A-EI	0,40%
15%	BGF EURO MARKETS FUND	0,17%
15%	JP MORGAN EUROPE DYNAMIC TECHNOLOGII	0,40%
5%	BK SECTOR FINANZAS, FI	0,15%
100%		1,26%

Esta cartera se ha revalorizado un 1,3% en el periodo 29/06 a 31/07 y la rentabilidad acumulada en el año se sitúa en el -0,2%.



Nueva cartera:		Peso	Fondo
Cod. ISIN			
FR0010149120		5%	CARMIGNAC SECURITÉ
ES0113921037		5%	BANKINTER DINERO 1, FI
E00B3T5WH77		15%	BNY MELLON ABS RET EQTY-ER
ES0114837034		5%	BK RENTA FIJA LARGO PLAZO
LU0489687243		15%	MANDARINE UNIQUE S&M CAPS
LU0256839274		20%	AGIF ALLIANZ EUROPE EQUIT
LU0093502762		15%	BGF EURO MARKETS FUND
LU0117884675		15%	JP MORGAN EUROPE DYNAMIC T
ES0114805031		5%	BK SECTOR FINANZAS, FI
100%		100%	



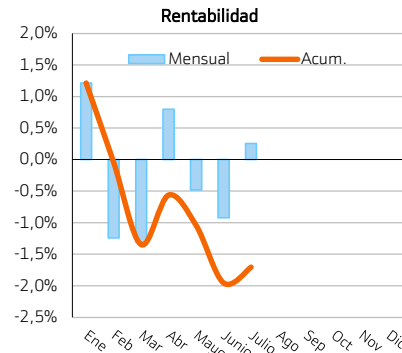
Fondos que entran:	
BANKINTER DINERO 1, FI	5%
Salen:	
DNCA Miuri	-5%
Cambian peso:	

4. - CARTERAS GLOBALES

PERFIL DEFENSIVO/CONSERVADOR

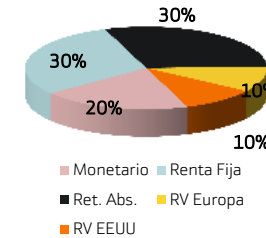
Peso	Fondo	Contribución a la rentab.mensual
15%	CARMIGNAC SECURITÉ	-0,02%
5%	GAM STAR CREDIT OPPORTUNITIES (EU	0,07%
5%	PIMCO INCOME "E" (EURHDG)	0,02%
20%	DNCA MIURI (Natixis)	-0,21%
20%	BNY MELLON ABS RET EQTY-ERH	-0,04%
5%	BK RENTA FIJA LARGO PLAZO, FI	0,01%
10%	NORDEA STABLE RETURN	0,12%
10%	AGIF ALLIANZ EUROPE EQUITY GROWT	0,20%
5%	MS US ADVANTAGE B USD	-0,06%
5%	BK INDICE AMÉRICA , FI	0,16%
100%		0,26%

Esta cartera se ha revalorizado un 0,3% en el periodo 29/06 a 31/07 y la rentabilidad acumulada en el año se sitúa en -1,7%.



Nueva cartera:

Cod. ISIN	Peso	Fondo
FR0010149120	15%	CARMIGNAC SECURITÉ
IE00B5675W70	5%	GAM STAR CREDIT OPPORTUNITIES
IE00B84J9L26	5%	PIMCO INCOME "E" (EURHDG)
ES0113921037	20%	BANKINTER DINERO 1, FI
IE00B3T5WH77	20%	BNY MELLON ABS RET EQTY-ERH
ES0114837034	5%	BK RENTA FIJA LARGO PLAZO,
LU0227384020	10%	NORDEA STABLE RETURN
LU0256839274	10%	AGIF ALLIANZ EUROPE EQUITY
LU0225737302	5%	MS US ADVANTAGE B USD
ES0114763032	5%	BK INDICE AMÉRICA , FI
	100%	



Fondos que entran:
BANKINTER DINERO 1, FI 20%

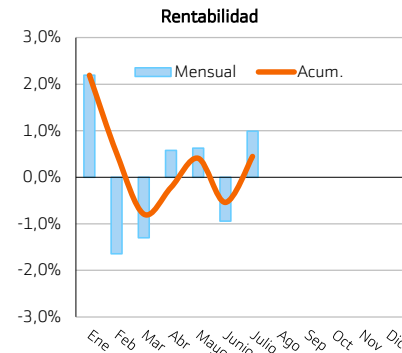
Salen:
DNCA Miuri -20%

Cambian peso:

PERFIL MODERADO

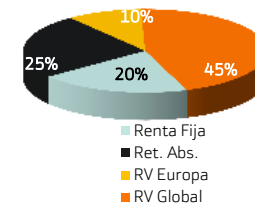
Peso	Fondo	Contribución a la rentab.mensual
15%	CARMIGNAC SECURITÉ	-0,02%
25%	BNY MELLON ABS RET EQTY-ERH	-0,05%
5%	BK MIXTO RF	0,03%
10%	NORDEA STABLE RETURN	0,12%
10%	AGIF ALLIANZ EUROPE EQUITY GROWT	0,20%
5%	ROBEKO CONSUMER TRENDS D USD	0,04%
15%	FRANKLIN US OPPORTUNITIES	0,14%
5%	ROBEKO US PREMIUM EQUITIES	0,20%
10%	BK INDICE AMÉRICA , FI	0,33%
100%		0,99%

Esta cartera se ha revalorizado un 1,0% en el periodo 29/06 a 31/07 y la rentabilidad acumulada en el año se sitúa en 0,4%.



Nueva cartera:

Cod. ISIN	Peso	Fondo
FR0010149120	15%	CARMIGNAC SECURITÉ
IE00B3T5WH77	15%	BNY MELLON ABS RET EQTY-ERH
ES0114793039	5%	BK MIXTO RF
LU0227384020	10%	NORDEA STABLE RETURN
LU0256839274	10%	AGIF ALLIANZ EUROPE EQUITY
LU0554840073	5%	ROBEKO CONSUMER TRENDS D USD
LU0109391861	15%	FRANKLIN US OPPORTUNITIES
LU0226953718	5%	ROBEKO US PREMIUM EQUITIES
ES0114763032	10%	BK INDICE AMÉRICA , FI
LU1093756168	10%	FRANKLIN K2 ALTERNATIVE STRA
	100%	



Fondos que entran:
FRANKLIN K2 ALTERNATIVE STI 10%

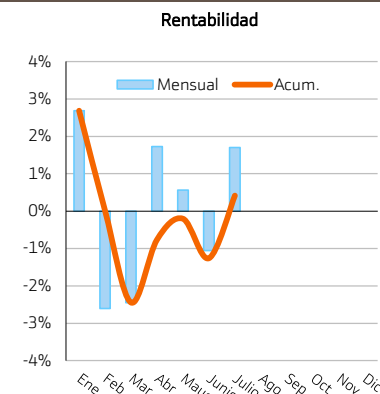
Salen:

Cambian peso:
BNY MELLON ABS RET EQTY-€F -10%

PERFIL DINÁMICO/AGRESIVO

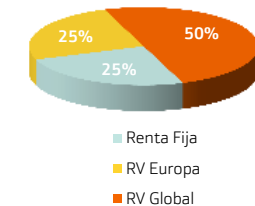
Peso	Fondo	Contribución a la rentab.mensual
15%	M&G OPTIMAL INCOME AC-A-EU	0,16%
15%	BK MIXTO RF	0,09%
5%	BGF EURO MARKETS FUND	0,06%
15%	AGIF ALLIANZ EUROPE EQUITY GROWT	0,30%
5%	MANDARINE UNIQUE S&M CAPS EU R (0,08%
10%	BGF WORLD FINANCIALS A2 USD	0,46%
10%	ROBEKO US PREMIUM EQUITIES	0,41%
5%	FRANKLIN US OPPORTUNITIES	0,05%
10%	MS US ADVANTAGE B USD	-0,11%
5%	BK INDICE AMÉRICA , FI	0,16%
5%	ROBEKO CONSUMER TRENDS D USD	0,04%
100%		1,70%

Esta cartera se ha revalorizado un 1,7% en el periodo 29/06 a 31/07 y la rentabilidad acumulada en el año se sitúa en 0,4%.



Nueva cartera:

Cod. ISIN	Peso	Fondo
GB00B1VMCY93	10%	M&G OPTIMAL INCOME AC-A-EU
ES0114793039	15%	BK MIXTO RF
LU0093502762	5%	BGF EURO MARKETS FUND
LU0256839274	15%	AGIF ALLIANZ EUROPE EQUIT
LU0489687243	5%	MANDARINE UNIQUE S&M CAPS
LU0106831901	10%	BGF WORLD FINANCIALS A2 U
LU0226953718	10%	ROBEKO CONSUMER TRENDS D
LU0109391861	5%	FRANKLIN US OPPORTUNITIES
LU0225737302	10%	MS US ADVANTAGE B USD
ES0114763032	5%	BK INDICE AMÉRICA , FI
LU0554840073	5%	ROBEKO CONSUMER TRENDS D
LU1093756168	5%	FRANKLIN K2 ALTERNATIVE S
	100%	



Fondos que entran:
FRANKLIN K2 ALTERNATIVE S 5%

Salen:

Cambian peso:
M&G OPTIMAL INCOME AC-A-EI -5%

5.- RENTABILIDAD MES DE LAS CARTERAS FRENTE A LAS PRINCIPALES REFERENCIAS

En las siguientes tablas se puede consultar la rentabilidad (expresada en Euros) de las distintas carteras así como de las referencias más importantes:

Evolución mensual 2018

Carteras modelo	Ene	Feb	Mar	Abr	Mayo	Junio	Julio	Ago	Sep	Oct	Nov	Dic
	29-dic a 31-ene	31-ene a 28-feb	28-feb a 29-mar	29-mar a 30-abr	30-abr a 31-may	31-may a 29-jun	29-jun a 31-jul					
Doméstica Def./Conserv.	1,2%	-1,2%	-1,0%	0,6%	-0,6%	-1,0%	0,2%					
Doméstica Moderada	1,9%	-2,0%	-1,7%	1,5%	-0,1%	-1,1%	0,6%					
Doméstica Dinám./Agresiva	2,4%	-3,2%	-2,2%	2,4%	0,7%	-1,5%	1,3%					
Global Def./Conserv.	1,2%	-1,2%	-1,3%	0,8%	-0,5%	-0,9%	0,3%					
Global Moderada	2,2%	-1,6%	-1,3%	0,6%	0,6%	-0,9%	1,0%					
Global Dinám./Agresiva	2,7%	-2,6%	-2,5%	1,7%	0,6%	-1,1%	1,7%					

Principales Índices	Ene	Feb	Mar	Abr	Mayo	Junio	Julio	Ago	Sep	Oct	Nov	Dic
IBEX	4,1%	-5,8%	-2,4%	4,0%	-5,2%	1,7%	2,6%					
EUROSTOXX 50	3,0%	-4,7%	-2,3%	5,2%	-3,7%	-0,3%	3,8%					
S&P 500	5,6%	-3,9%	-2,7%	0,3%	2,2%	0,5%	3,6%					
Nikkei 225	1,5%	-4,5%	-2,8%	4,7%	-1,2%	0,5%	1,1%					
MSCI WORLD	5,2%	-4,3%	-2,5%	1,0%	0,3%	-0,2%	3,1%					
MSCI Europe	1,6%	-4,1%	-2,4%	4,0%	-0,6%	-0,9%	3,1%					

3-ago.-18

6.- HISTORICO RENTABILIDAD DE LAS CARTERAS FRENTE A LAS PRINCIPALES REFERENCIAS

En las siguientes tablas se puede consultar la rentabilidad (expresada en Euros) de las distintas carteras así como de las referencias más importantes:

Evolución anual acumulada

Carteras modelo	DIC'07	DIC'08	DIC'09	DIC'10	DIC'11	DIC'12	DIC'13	DIC'14	DIC'15	DIC'16	DIC'17	YTD
Doméstica Def./Conserv.	-1,0%	-3,2%	9,8%	-0,3%	-3,3%	9,8%	5,5%	3,0%	2,1%	-0,8%	3,1%	-1,8%
Doméstica Moderada	1,3%	-11,1%	12,5%	2,2%	-5,9%	13,6%	8,4%	2,7%	4,9%	-0,2%	5,2%	-1,0%
Doméstica Dinám./Agresiva	0,5%	-16,1%	19,7%	0,7%	-10,9%	18,9%	11,1%	0,6%	10,8%	-0,1%	8,6%	-0,2%
Global Def./Conserv.	0,8%	-2,3%	9,1%	3,6%	0,8%	8,1%	3,2%	8,8%	3,8%	1,2%	1,9%	-1,7%
Global Moderada	0,5%	-7,7%	12,0%	6,0%	-5,1%	11,2%	8,4%	9,0%	5,6%	1,9%	3,5%	0,4%
Global Dinám./Agresiva	-0,7%	-12,9%	20,7%	10,5%	-7,2%	13,8%	13,2%	11,1%	10,7%	0,3%	7,1%	0,4%

Principales Índices	DIC'07	DIC'08	DIC'09	DIC'10	DIC'11	DIC'12	DIC'13	DIC'14	DIC'15	DIC'16	DIC'17	YTD
IBEX	8,2%	-36,3%	30,0%	-14,9%	-16,8%	-6,3%	16,4%	3,7%	-7,2%	-2,0%	7,4%	-1,7%
EUROSTOXX 50	4,4%	-41,7%	20,0%	-3,5%	-21,5%	13,6%	11,8%	1,2%	3,8%	0,7%	6,5%	0,6%
S&P 500	1,5%	-39,0%	27,6%	10,2%	-3,0%	12,4%	26,0%	11,4%	-0,7%	9,5%	19,4%	5,3%
Nikkei 225	-11,5%	-49,7%	16,4%	-2,2%	-17,9%	15,2%	56,9%	7,1%	9,1%	1,5%	19,1%	-0,9%
MSCI WORLD	4,4%	-40,1%	29,9%	8,2%	-10,2%	12,1%	20,2%	2,9%	-2,7%	5,3%	20,1%	2,4%

Fechas de las carteras anuales

DIC'07	Del 10/01/2007 al 16/01/2008	DIC'12	Del 15/12/2011 al 14/12/2012	DIC'17	Año natural (desde el 31/12/2016 al 31/12/2017)
DIC'08	Del 16/01/2008 al 15/12/2008	DIC'13	Del 14/12/2012 al 17/12/2013	YTD	Del 31/12/2017 a la fecha de cierre del presente informe
DIC'09	Del 15/12/2008 al 15/12/2009	DIC'14	Año natural (desde el 31/12/2013 al 31/12/2014)		
DIC'10	Del 15/12/2009 al 14/12/2010	DIC'15	Año natural (desde el 31/12/2014 al 31/12/2015)		
DIC'11	Del 14/12/2010 al 15/12/2011	DIC'16	Año natural (desde el 31/12/2015 al 31/12/2016)		

Aviso Legal,-

El presente documento no constituye una oferta de inversión ni una recomendación de compra o venta de instrumentos financieros, el inversor debe ser consciente de que las carteras modelo contenidas en este documento no han sido elaboradas teniendo en cuenta sus circunstancias personales, por lo cual estas carteras pueden no ser adecuadas a sus objetivos de inversión, su situación financiera o su conocimiento y experiencia concretos, por lo que el inversor debe adoptar sus propias decisiones de inversión procurándose a tal fin el asesoramiento especializado que considere necesario. El presente informe no es un documento informativo oficial de los fondos de inversión a los que en él se hace referencia ni ha sido objeto de verificación ni aprobación por parte de la Comisión Nacional del Mercado de Valores. En particular, el anterior apartado en que se describen los principales fondos recomendados se ofrece a efectos meramente orientativos y en ningún caso sustituye la documentación correspondiente a cada fondo depositada en la Comisión Nacional del Mercado de Valores. Toda decisión de inversión deberá adoptarse teniendo en cuenta la información pública existente de cada fondo de inversión concreto y atendiendo al contenido de los folletos informativos y de la restante documentación registrada en la Comisión Nacional del Mercado de Valores. Las rentabilidades pasadas no garantizan rentabilidades futuras.

Filosofía de inversión de las carteras modelo de fondos.-

El objetivo básico de las carteras de fondos es vincular sus rentabilidades a la evolución de las bolsas cuando el contexto de mercado sea favorable a éstas, pero priorizando la conservación del patrimonio en los años en que las bolsas adopten un tono bajista. Esto se traduce en tratar de conservar el patrimonio en contextos de mercado adversos y favorecer rentabilidades superiores, en mayor (perfil agresivo) o menor grado (perfiles moderado y conservador) en los años con contextos de mercado favorables. Esto debe ser interpretado como un objetivo, pero en ningún caso como un compromiso por parte de Bankinter, que en ningún caso asume responsabilidad alguna con relación a la posible evolución futura de los fondos de inversión incluidos en las carteras. La composición e idoneidad de las carteras es revisada a cierre de mes natural, salvo que sea festivo, en cuyo caso se anticipará lo necesario dicha revisión. En casos excepcionales, por razones de situación de los mercados o de cualquier otra índole, las carteras pueden ser sometidas a revisión en cualquier otro momento y con la frecuencia que Bankinter estime oportuna. Siempre que las carteras son revisadas pueden introducirse cambios en ellas, pero no obligatoriamente.

Algunos de los fondos seleccionados para las carteras de ámbito global puede estar denominados en divisas distintas al euro, lo que implica asumir riesgo divisa. La evolución futura de los fondos de renta fija está condicionada por variables exógenas, como cambios en los tipos de interés o en las expectativas de inflación, entre otros.

Las carteras desarrollan un estilo de gestión dinámico, que implica, independientemente del perfil de la cartera, una exposición alta a fondos de renta variable cuando las perspectivas del mercado sean favorables para bolsas y alta a fondos de bonos y/o monetarios cuando el contexto sea el contrario.

Las revalorizaciones indicadas no incluyen las comisiones que eventualmente pudiesen existir por suscripción y reembolso de los fondos mencionados en las carteras.

Criterios de selección aplicados a los fondos que componen las carteras.-

Idoneidad en función del momento de mercado según criterio del Comité de Productos y Banca Privada de Bankinter, a propuesta de Análisis Bankinter, el cual revisa mensualmente los referidos criterios. Estos toman en consideración los perfiles de riesgo indicados para cada cartera modelo (Defensivo/Conservador, Moderado y Dinámico/Agresivo) y se adaptan a los mismos. Prioritariamente son tenidos en cuenta criterios como (lista no exhaustiva): rentabilidades históricas obtenidas por el fondo en diferentes periodos de tiempo, Alpha de Jensen (ratio) o ratio de Sharpe (rendimiento del fondo ajustado al riesgo asumido por el gestor).

- TOP SELECCIÓN FONDOS: LISTA de CONVICCIÓN de ANÁLISIS-

Este documento recoge aquellos fondos de inversión que, en nuestra opinión y para cada clase de activo, ofrecen la mejor combinación de las siguientes variables: (i) Calidad y fiabilidad de la gestión, (ii) Patrimonio gestionado, (iii) Riesgo asumido, (iv) Retorno esperado (considerando las restricciones anteriores y la clase de activo en que cada fondo se enmarca). Análisis Bankinter elabora esta selección en función de criterios tanto cuantitativos (performance, consistencia de los ratios, patrimonio, etc.) como cualitativos (reputación de la gestora, recursos técnicos o humanos, calidad en la información, etc.), por lo que debe considerarse como una opinión y no como una recomendación, ni una invitación a suscribir o contratar. El resultado es la "Lista de Convicción de Análisis Bankinter" en base a los parámetros anteriormente mencionados y a aquellos otros que aparecen incluidos en las tablas de este documento. Fuentes: Morningstar u Bloomberg. Elaborado por Análisis Bankinter.

DOMÉSTICO

CATEGORÍA	NOMBRE	DIVISA	COD BK	Rent.	Rent.	Rent.	Rent.	Rent.	CMF (2)	CAL. MSTAR	Vol. 1A%	Vol. 3A%	Sharpe 3A	Patrim. M€	ISIN
				Mes %	Mes %	2018 %	2018 %	3A.%							
RENTA FIJA (3)	MONETARIOS	BANKINTER DINERO 1	EUR	61	-0,01	-0,01	-0,58	-0,58	-0,62	no	0,05	0,04	-5,25	115	ES0113921037
	JPM LIQ-EURO LIQUIDITY-D	EUR	1456	0,00	0,00	-0,32	-0,32	-0,42	no	0,02	0,02	-4,84	13.883	LU0161688154	
	PARVEST MONEY MARKET EURO "C"	EUR	4176	0,00	0,00	-0,26	-0,26	-0,23	no	0,02	0,02	3,34	1.225	LU00083138064	
	BANKINTER AHORRO ACTIVOS EURO	EUR	47	-0,03	-0,03	-0,60	-0,60	-0,44	no	0,50	0,22	0,47	451	ES0114821038	
	BANKINTER RENTA FIJA CORTO PLAZO FI	EUR	17	-0,04	-0,04	-1,07	-1,07	-0,38	no	0,59	0,46	-0,07	629	ES0110053032	
	BGF-EUR SHORT DUR BOND-€A2	EUR	1375	-0,06	-0,06	-0,69	-0,69	0,00	no	0,64	0,66	0,75	12.080	LU00093503810	
	CARMIGNAC SECURITE-A€ACC	EUR	1247	-0,03	-0,03	-1,01	-1,01	0,41	SI	1,25	1,06	1,02	13.689	FR0010149120	
	FIDELITY FDS-EU SHRT BD-A AC	EUR	1467	-0,08	-0,08	-0,52	-0,52	0,45	no	1,08	1,30	0,47	2.196	LU0267388220	
	PARVEST BD EUR GOV-CLASSIC C	EUR	1481	-0,44	-0,44	-0,72	-0,72	0,67	no	2,78	3,69		1.007	LU0111548326	
	NATIXIS SOUVERAINS EURO "RC" ACC	EUR	1790	-0,32	-0,32	-1,07	-1,07	0,61	no	3,16	3,92	0,15	930	FR0000003196	
	BANKINTER RENTA FIJA LARGO PLAZO FI	EUR	19	-0,19	-0,19	-1,95	-1,95	-0,29	SI	1,99	1,37	-0,04	145	ES0114837034	
	BNY MELLON EUROLAND BOND-€A	EUR	1252	-0,23	-0,23	-0,65	-0,65	0,62	no	2,19	3,02	0,11	1.085	IE0032722260	
	BANKINTER GESTION ABIERTA	EUR	1	-0,09	-0,09	-2,60	-2,60	-0,94	no	1,47	1,23	-0,53	51	ES0114867031	
	PIONEER FUNDS-EURO AG BO-A€A	EUR	1320	-0,39	-0,39	-1,70	-1,70	-0,44	no	2,40	2,91	-0,09	1.629	LU0313644931	
	ALLIANZ EUR INV GRADE BD STR A (EUR) D	EUR	6339	-0,06	-0,06	-1,87	-1,87	1,28	no	2,83	2,65		338	LU0706716890	
	ROBECO EURO CRDT BND-DE	EUR	1482	-0,05	-0,05	-0,90	-0,90	1,75	no	1,73	2,39	0,57	798	LU0213453771	
	GAM STAR CREDIT OPPORTUNITIES (EUR) "O"	EUR	4794	0,06	0,06	-3,31	-3,31	5,18	SI	2,84	3,84	1,32	5.819	IE00085675W70	
	CONVERTIBLES	PARVEST CONV BD EUR-CLASSIC	EUR	678	-0,28	-0,28	-2,65	-2,65	-3,08	no	4,81	6,14	-0,46	388	LU0086913042
	HIGH YIELD	AXA EUROPE SHORT D HIGH YIELD	EUR	1709	0,06	0,06	-0,50	-0,50	1,35	no	0,95	1,54	1,03	2.524	LU0658026512
	FIDELITY EUROPEAN HIGH YIELD "A"	EUR	1806	-0,25	-0,25	-2,16	-2,16	3,44	no	2,27	3,51	0,94	3.175	LU0251130802	
INVERSO DEUDA ALE.	LA FRANCAISE PROTECTAUX	EUR	A566	0,46	0,46	-2,62	-2,62	-5,09	no	4,40	5,43	-0,54	197	FR0010996736	
RENTA VARIABLE	ESPAÑA - INDEXADOS	BANKINTER FUTURO IBEX	EUR	73	-1,91	-1,91	-1,44	-1,44	-1,58	no	13,94	18,47	-0,11	144	ES0114794037
	ESPAÑA - GEST. ACTIVA	BANKINTER BOLSA ESPAÑA FI	EUR	78	-1,45	-1,45	0,47	0,47	-0,02	no	12,51	16,46	0,02	262	ES0125621039
	EUROPA - INDEXADOS	BANKINTER INDICE EUROPEO 50	EUR	89	-1,69	-1,69	1,18	1,18	1,30	no	12,40	16,86	0,01	94	ES0114754031
	EUROZONA	BGF EURO MARKETS "A2"	EUR	1683	-0,83	-0,83	-1,10	-1,10	3,04	SI	11,06	14,34	0,34	3.585	LU00093502762
	HENDERSON EUROLAND A2 ACC	EUR	1889	-1,60	-1,60	-2,03	-2,03	2,95	no	12,44	14,65	0,28	2.046	LU0011889846	
	SCHRODER ISF EUROPEAN LARGE CAP "A"	EUR	4890	-1,38	-1,38	0,68	0,68	1,92	no	10,83	14,02	0,19	121	LU0106236937	
	EUROPA sin Reino Unido	GAM STAR CONTINENTAL EUROPEAN EQUITY "O" (EUR) ACC	EUR	1604	-0,71	-0,71	1,10	1,10	3,77	no	11,12	13,96	0,29	1.898	IE0033640594
	BANKINTER DIVIDENDO EUROPA	EUR	81	-1,49	-1,49	-2,45	-2,45	2,49	no	10,91	14,34	0,25	419	ES0114802038	
	EUROPA con Reino Unido	ALLIANZ EUROPE EQ GROWTH	EUR	1518	-0,46	-0,46	4,94	4,94	4,48	SI	11,56	13,44	0,22	7.486	LU0256839274
	JPM EUROPE EQUITY PLUS € D	EUR	1707	-1,54	-1,54	-1,29	-1,29	1,05	no	11,42	14,25	0,09	4.143	LU0289214628	
	EUROPA VALUE	AMUNDI F2 EUROPEAN EQUITY VALUE	EUR	A758	-1,74	-1,74	0,91	0,91	3,25	no	11,12	15,00	0,26	1.652	LU0313647520
	PAÍSES NÓRDICOS	FIDELITY NORDIC "A" (EUR) ACC	EUR	2002	-1,01	-1,01	-1,90	-1,90	9,66	no	12,38	16,16	0,88	6.151	LU0922334643
	EUROPA DEL ESTE	SCHRODER ISF EMERGING EUROPE "A" ACC	EUR	4183	-0,63	-0,63	-1,41	-1,41	11,67	no	15,65	19,25	0,79	1.087	LU0106817157
	ALEMANIA	DWS DEUTSCHLAND	EUR	1237	-2,11	-2,11	-3,81	-3,81	6,48	no	17,02	19,84	0,28	6.767	DE0008409062
	FIDELITY GERMANY A EUR ACC	EUR	1890	-1,01	-1,01	1,62	1,62	4,30	no	13,46	15,69	0,29	839	LU0261948227	
	ITALIA	AXA FRAMLINGTON ITALY A EUR	EUR	1737	-2,54	-2,54	-0,65	-0,65	-0,65	no	14,95	18,58	0,17	368	LU0087656699
	REINO UNIDO	HENDERSON UK EQUITIES INCOME GROWTH A EUR	EUR	1874	-1,88	-1,88	-0,74	-0,74		no	7,96	10,16	0,36	341	GB00BF8HV936
	BANKINTER PEO COMPANIAS FI	EUR	100	-1,20	-1,20	-0,34	-0,34	2,50	no	10,29	13,54	0,56	56	ES0114764030	
	SMALL CAPS	AXA WF FRAMLINGTON EUROPE SMALL CAP "A" ACC	EUR	6035	-0,81	-0,81	3,60	3,60	6,42	no	11,59	13,17	0,14	1.000	LU0125741180
	MANDARINE UNIQUE S&M CAPS EU R (EUR)	EUR	5731	0,10	0,10	3,27	3,27	5,61	SI	10,86	12,77	0,05	1.099	LU0489687243	
BANKINTER SECTOR FINANZAS	EUR	88	-0,86	-0,86	-2,78	-2,78	-2,80	SI	11,81	17,08	0,14	15	ES0114805031		
JPM EUROPE TECHNOLOGY "D"	EUR	4576	-0,88	-0,88	8,49	8,49	13,93	SI	15,74	16,43		638	LU0117884675		
BANKINTER SECTOR TELECOM	EUR	85	0,74	0,74	7,83	7,83	-1,39	no	11,51	17,09	0,05	6	ES0114797030		
OTROS	MIXTOS	BANKINTER MIXTO RENTA FIJA	EUR	70	-0,38	-0,38	-1,29	-1,29	-0,36	SI	3,24	4,11	-0,05	361	ES0114793039
	BANKINTER MIXTO FLEXIBLE	EUR	39	-0,94	-0,94	-1,47	-1,47	-1,29	no	7,74	10,84	-0,12	120	ES0114877030	
	ABERDEEN GLOBAL EUROPEAN EQUITY DIV A1	EUR	6618	-0,95	-0,95	1,81	1,81	-0,79	no	10,21	14,04	-0,26	48	LU0505661883	
	ABERDEEN GLOBAL EUROPEAN EQUITY DIV "A2" (EUR) ACC	EUR	4034	-0,95	-0,95	1,81	1,81	-0,77	no	10,20	14,03	-0,26	48	LU0505661966	
	PIONEER EUROPEAN EQUITY TARGET INCOME "A" INC	EUR	1597	-1,51	-1,51	-10,02	-10,02	-2,23	no	10,93	14,17	-0,20	2.016	LU0701926320	
	PIONEER EUROPEAN EQUITY TARGET INCOME "A" (EUR) ACC	EUR	5189	-1,53	-1,53	-3,40	-3,40		no	9,71	13,83	-0,20	2.016	LU0966045303	
	BNY MELLON ABSOLUTE RETURN EQUITY "R" (EURHDG) ACC	EUR	1635	0,07	0,07	-0,69	-0,69	-0,34	SI	2,26	2,23	0,56	2.105	IE00B3T5WH77	
	DNCA INVEST MIURI "A" ACC	EUR	5828	-0,33	-0,33	-5,76	-5,76	-1,94	SI	3,21	2,91	0,45	1.657	LU0641745921	
JB ABSOLUTE RETURN EUROPE EQUITY-AE	EUR	1404	-0,04	-0,04	-1,41	-1,41	-2,00	no	3,23	3,00	0,16	385	LU0529497421		

GLOBAL

CATEGORÍA	NOMBRE	DIVISA	COD BK	Rent.	Rent.	Rent.	Rent.	Rent.	CMF (2)	CAL. MSTAR	Vol. 1A%	Vol. 3A%	Sharpe 3A	Patrim. M€	ISIN
				Mes %	Mes %	2018 %	2018 %	3A.%							
				€ (1)	no €	€ (1)	no €								
RENTA FIJA	MONETARIOS	JPM USD LIQUIDITY D USD	USD	1931	0,84		4,35		0,50	no	0,05	0,07	-5,09	89.482	LU0161687693
		BNP INSTICASH FUND GBP-CL T1	GBP	1392	0,11	0,00	-0,03	0,16	0,22	no	0,01	0,02	-11,68	1.178	LU0547771328
		UBS LUX MONEY MARKET-CHF-P	CHF	1352	0,31	-0,01	0,85	-0,52	-0,89	no	0,09	0,03	-2,02	589	LU0033502740
		NORDEA I SIC-NOR KR-BP-NOK	NOK	1381	-0,05	0,01	3,99	0,84	1,34	no	0,10	0,27	0,80	6.802	LU0078812822
		NORDEA I SIC-SWED KR-NBP-SEK	SEK	1382	-0,14	-0,01	-4,52	0,01	0,00	no	0,12	0,19	1,41	1.960	LU00064321663
	ABERDEEN LIQ LX-CANA DOL-A-2	CAD	1383	0,91	0,01	0,25	0,45	0,30	no	0,03	0,04	-3,85	74	LU0049016909	
	LARGO PLAZO EEUU	AMUNDI FUNDS US AGGREGATE	USD	4082	0,13	-0,18	0,75	-2,22	1,40	no	2,57	2,59	0,23	322	LU0568617186
		SCHRODER ISF US DOLLAR BOND "A"	USD	4907	0,67	-0,15	1,15	-2,33	0,92	no	2,25	2,48	0,66	772	LU0106260564
	GLOBALES	CANDRIAM BONDS CREDIT OPPORTUNITIES "C" (EUR) ACC	EUR	5290	0,09	0,09	-1,18	-1,18	1,22	no	1,55	1,92	0,66	1.842	LU0151324422
		TEMPLETON GLOBAL BOND A USD	USD	1779	1,23	0,40	5,93	2,29	1,50	no	6,03	9,23	0,05	15.505	LU0252652382
		LM-BWGF1-AAAHE	EUR	1453	-0,30	-0,30	-1,68	-1,68	0,05	no	3,68	5,38	0,00	1.232	IE00B2328X43
	FLEXIBLE	ROBECO GLOBAL TOTAL RETURN BOND "DH" (EUR) ACC	EUR	4248	-0,16	-0,16	-2,98	-2,98	-0,82	no	1,86	2,24	-0,25	1.808	LU0934195610
		PIMCO INCOME "E" (EURHDG)	EUR	4795	-0,08	-0,08	-2,29	-2,29	2,25	SI	1,66	2,15	1,37	65.194	IE00B84J9L26
		AXA WORLD-GL STRAT BD-AH A	EUR	6702	-0,14	-0,14	-1,10	-1,10	0,94	no	1,44	2,42	0,29	456	LU0746604288
		MSS GLOBAL FIXED INCOME OPPORTUNITIES AH EUR HEDGED	EUR	1876	-0,13	-0,13	-1,20	-1,20	1,33	no	1,77	2,72	0,51	2.951	LU0712123511
		MIRABAUD GLOBAL STRATEGIC BOND	USD	A117	0,34	0,03	1,65	-1,35	1,95	no	1,14	2,47	0,34	704	LU0963986202
	INFLACIÓN	AXA WORLD FD-GL INFLAT AA-€	EUR	1367	-0,48	-0,48	-2,11	-2,11	1,10	no	4,41	5,21	0,33	2.752	LU0266009793
		JPM GLOBAL CORP BOND-D ACC€H	EUR	1231	-0,25	-0,25	-3,66	-3,66	0,53	no	2,33	2,77	0,15	5.034	LU0408846961
	CORPORATIVOS	MUZINICH ENHANCEDYIELD ST EUR R ACC	EUR	1648	-0,01	-0,01	-0,69	-0,69	1,30	no	0,71	1,03		9.638	IE00B65YMK29
		SCHRODER ISF GLOBAL CORPORATE BOND"A" ACC	USD	4179	0,71	-0,12	1,86	-1,63	2,74	no	2,36	2,79	0,38	1.797	LU0106258311
EMERGENTES	PICTET-EMERG LOCAL CCY-R\$	USD	1232	-0,02	-0,34	-2,92	-5,78	1,24	no	7,73	9,90	0,25	4.201	LU0255798364	
	ABERDEEN GL-SL EM MK BD-A2	USD	1267	0,36	-0,46	-1,98	-5,35	4,16	no	3,91	6,32	0,66	1.654	LU0132414144	
	NORDEA 1 EMRG MKT BD BP (EUR)	EUR	6332	0,21	0,21	-1,22	-1,22	3,41	no	7,63	8,47	0,77	1.978	LU0772926084	
	JULIUS BAER LOCAL EMERGING BOND "B"(EUR-HGD) ACC	EUR	4161	-0,17	-0,17	-6,05	-6,05	0,85	no	7,37	9,94	0,42	9.861	LU0256064774	
	GS GLOBAL HIGH YIELD PORTFOLIO OCS EUR HEDGED	EUR	1877	0,08	0,08	-1,30	-1,30	2,04	no	3,35	6,02	0,33	3.835	LU0405800185	
HIGH YIELD	GS GBL HIGH YIELD PORT OCS EURH DURH	EUR	1611	0,25	0,25	0,50	0,50	2,01	no	3,95	7,10	0,27	3.835	LU0630478724	
	AXA IM FIIS-US SH DR HY-F	USD	1495	0,87	0,04	4,80	1,20	2,24	no	1,25	2,46	0,65	5.019	LU0292585030	
EE.UU., INDEXADOS	BANKINTER INDICE AMERICA	EUR	90	0,41	0,41	4,44	4,44	9,70	SI	12,04	12,49	0,93	174	ES0114763032	
	ROBECO US PREMIUM EQ-D	USD	1283	0,68	-0,15	5,86	2,82	9,22	SI	12,87	13,70	0,69	7.541	LU0226953718	
EE.UU.	FRANKLIN U.S. OPPORTUNITIES "A" (USD)	USD	4555	2,25	1,41	18,46	14,39	9,57	SI	14,71	14,61	0,67	3.882	LU0109391861	
	FIDELITY AMERICA "A" (EUR) ACC	EUR	1680	-0,84	-0,84	4,68	4,68	3,64	no	14,28	14,81	0,43	4.918	LU0251127410	
	JPM AMERICA EQUITY "D" ACC	USD	1628	0,69	-0,13	7,86	4,15	9,81	no	12,11	13,14	0,65	1.997	LU0117861202	
	MSS US ADVANTAGE "A" ACC	USD	4806	1,35	0,52	15,40	11,44	13,59	SI	13,50	12,99	0,87	7.332	LU0225737302	
	PIONEER US FNDMNTL GRWTH "A" (USD) ACC	USD	5003	1,83	0,99	11,10	7,29	9,47	no	13,00	12,13	0,83	2.560	LU0347184235	
	CAPITAL GR. INVEST. COMPANY OF AMERICA (EUR-HGD)	EUR	6749	-0,18	-0,18	2,03	2,03		no	11,16			516	LU1378995317	
	ROBECO US SELECT OPPORTUNITIES EQUITIES "D" (USD) ACC	USD	1678	0,63	-0,19	4,01	1,02	8,37	no	12,05	13,09	0,63	1.912	LU0674140396	
EE.UU., SMALL CAP	THREADNEEDLE AMER SM-\$-1-ACC	USD	1321	1,54	0,70	6,89	3,22	7,57	no	12,53	13,73	0,44	721	GB0002769643	
	SCHRODER ISF US SMALL & MC EQ "A" (USD)	USD	4948	0,75	-0,07	3,97	0,40	8,06	no	10,79	12,22	0,64	2.224	LU0205193047	
	LEGG MASON US SMALL CAP OPPORTUNITY	EUR	6782	0,86	0,86	8,20	8,20	11,34	no	16,05	21,17	0,55	1.304	IE00B1924C24	
JAPON	BANKINTER INDICE JAPON	EUR	91	0,30	0,30	-3,03	-3,03	2,33	SI	13,52	19,20	0,20	34	ES0114104039	
	BGF-JAPAN S/M CAP OPPOR-\$E2	USD	660	0,69	-0,14	1,89	-1,04	12,37	no	13,19	15,50	0,57	105.010	LU0090841692	
ASIA	FRANK TEMP INV ASIA GR-A ACC	USD	645	-0,40	-1,22	-6,81	-10,02	6,11	no	13,49	16,95	0,21	3.795	LU0128521157	
	BNY MELLON GL-ASIAN EQ PO-A	EUR	1249	-0,32	-0,32	-7,31	-7,31	3,55	no	14,81	16,33	0,31	47	IE0003782467	
CHINA	FIDELITY PACIFIC "A" (EUR)	EUR	4486	-0,86	-0,86	-2,05	-2,05	6,24	no	12,48	16,93	0,64	2.424	LU0368678339	
	FIDELITY FNDS-GREAT CHINA-A\$	USD	752	-1,91	-2,71	-0,75	-4,16	11,20	no	16,46	18,77	0,70	459	LU0048580855	
INDIA	GS INDIA EQUITY PORTFOLIO BS	USD	4050	0,13	-0,69	-4,78	-8,05	7,03	no	13,48	15,41	0,48	2.566	LU0333810181	
	JPMORGAN F-INDIA FUND-A\$	USD	840	-0,41	-1,23	-2,53	-5,88	4,06	no	13,72	16,32	0,19	1.042	LU0058908533	
	FRANKLIN INDIA A (EURHDG H1)	EUR	6519	-1,12	-1,12	-9,81	-9,81	3,96	no	13,24	15,38		3.306	LU1212701376	
LATAM	ABERDEEN LATIN AMERICA EQ \$ A	USD	1711	-0,92	-1,73	-6,03	-9,26	8,54	no	18,22	24,17	0,47	2.284	LU0396314238	
	FIDELITY FNDS-LATIN AMER-A\$	USD	622	-0,58	-1,40	-3,91	-7,21	6,08	no	21,10	22,71	0,50	1.058	LU0050427557	
	SCHRODER ISF LATIN AMERICAN "A" ACC	USD	4181	-0,71	-1,52	1,46	-2,03	6,98	no	17,17	23,64	0,42	247	LU0106259046	
	BGF LATIN AMERICAN "A2" (USD) ACC	USD	4063	-0,87	-1,69	-0,85	-4,25	6,63	no	22,79	23,51	0,44	1.189	LU0072463663	
BRASIL	BNY MELLON GL-BRAZIL EQ-A€	EUR	1200	0,30	0,30	0,59	0,59	10,98	no	24,95	27,87	0,56	68	IE00B2357K36	
MÉXICO	HSBC MEXICO EQUITY A USD	USD	1833	-0,63	-1,45	10,22	6,43	-2,97	no	18,73	22,75	-0,25	70	LU0877824093	
RUSIA	DWS RUSSIA	EUR	1201	-0,25	-0,25	6,85	6,85	12,51	no	20,21	24,19	0,70	154	LU0146864797	
COREA DEL SUR	FIDELITY FNDS-KOREA FUND-A	USD	727						no			#N/A	77	LU0061324488	
AUSTRALIA	PARVEST EQUIT-AUS-N	AUD	1134	-0,59	-0,63	1,54	3,80	2,09	no	8,95	12,32		45	LU0111482989	
CANADA	UBS LUX EOTY-CANADA-P	CAD	979	1,08	0,17	2,29	2,50	3,72	no	8,78	12,45	-0,01	69	LU0043389872	
EMEA	FIDELITY EMERGING EUROPE MIDDLE EAST AFRICA "A" (EUR) ACC	EUR	4140	-1,65	-1,65	-7,20	-7,20	0,76	no	15,89	21,19	0,36	491	LU0303816705	
	AMUNDI FIRST EAGLE -AHE-C	EUR	1316	-0,77	-0,77	-2,85	-2,85	3,56	no	6,16	8,72	0,43	9.551	LU0433182416	
GLOBAL	CAPITAL G. NEW PERS - ZH (EUR HDG)	EUR	A144	0,25	0,25	6,50	6,50		no	10,43	11,97		3.569	LU1295556887	
	MSS GLOBAL OPPORTUNITY "AH" ACC	EUR	1852	-0,33	-0,33	8,05	8,05	16,17	no	13,28	14,55		7.948	LU0552385618	
	BRANDES GLOBAL EQUITIES "A" (EUR) ACC	EUR	1540	-0,61	-0,61	3,81	3,81	2,32	no	10,69	15,63	0,38	162	IE0031573904	
EMERGENTES GLOBAL	ROBECO EMERGING STARS-D	EUR	1307	-0,62	-0,62	-6,81	-6,81	5,43	no	14,09	18,24	0,54	1.113	LU0254836850	

GLOBAL

CATEGORÍA	NOMBRE	DIVISA	COD BK	Rent.	Rent.	Rent.	Rent.	Rent.	CMF (2)	CAL. MSTAR	Vol. 1A%	Vol. 3A%	Sharpe 3A	Patrim. M€	ISIN	
				Mes %	Mes %	2018 %	2018 %	3A.%								€ (1)
RENTA VARIABLE	DIVIDENDO	DEUTSCHE INVEST I TOP DIVIDEND "LC" ACC	EUR	1997	-0,36	-0,36	1,76	1,76	2,79	no	«»»	8,83	11,20	0,45	3.618	LU0507265923
		DWS TOP DIVIDENDE EUR DIST.	EUR	1385	0,18	0,18	2,00	2,00	2,85	no	«»»	9,31	10,88	0,44	18.080	DE0009848119
	FINANZAS	FIDELITY GLOBAL FINANTIAL SERIVES E EUR	EUR	956	-0,54	-0,54	-1,05	-1,05	3,38	no	«»»»	13,61	15,73	0,62	1.618	LU0114722738
		BGF WORLD FINANCIALS A2 USD	USD	1815	-0,69	-1,51	5,35	1,73	8,39	SI	«»»»	14,48	18,12	0,56	1.703	LU0106831901
	TECNOLOGÍA	FONDO BANKINT EE.UU NSQ 100	EUR	97	2,01	2,01	13,85	13,85	14,20	no	«»»	16,48	16,17	1,03	62	ES0114105036
		FIDELITY GLOBAL TECHNOLOGY A (EUR)	EUR	6311	0,37	0,37	10,75	10,75	17,97	no	«»»	15,24	17,77		3.135	LU1213836080
	ROBÓTICA	AXA WF FRAMLINGTON ROBOTECH A (EURHDG)	EUR	A199	0,72	0,72	-0,76	-0,76		no	«»»	13,88			959	LU1644517127
	SALUD	CANDRIAM EQUITY L BIOTECHNOLOGY "C" USD ACC	USD	1870	2,05	1,21	11,20	7,38	-1,34	no	«»»»	19,66	26,33	0,09	1.369	LU0108459040
		FRANKLIN BIOTECHNOLOGY DISCOVERY "A" ACC	USD	1590	2,23	1,39	10,07	6,29	-4,16	no	«»»»	20,83	26,70	-0,06	2.185	LU0109394709
		JPM GLOBAL HEALTHCARE "D" ACC	USD	4144	1,70	0,86	13,02	9,13	-0,57	no	«»»	12,89	15,81	-0,16	2.719	LU0432979960
	CONSUMO	ROBECO-ROB GL CON TR EQ-D\$	USD	1327	1,06	0,23	13,47	10,20	11,90	SI	«»»»»	11,84	13,20	0,85	2.139	LU0554840073
		MORGAN GLOBAL BRANDS BH €	EUR	1377	-0,32	-0,32	1,95	1,95	6,81	no	«»»»	10,21	11,34	0,79	10.228	LU0341470192
		GAM LUXURY BRANDS FUND-B EUR	EUR	1413	-0,08	-0,08	11,92	11,92	6,51	no	«»»	10,78	14,90	0,64	346	LU0329429897
	INDUSTRIA	FIDELITY FDS-GL INDUSTRIE-€	EUR	955	-0,79	-0,79	7,08	7,08	6,87	no	«»»	13,44	15,79	0,35	100	LU0114723033
	INMOBILIARIO	MORGAN STANLEY US PROPERTY-A USD	USD	1474	2,31	1,48	3,88	0,31	2,65	no	«»	13,82	14,69	-0,14	225	LU0073233958
		HENDERSON GLOBAL PROPERTY EQUITY A2	USD	1475	1,01	0,19	7,38	3,69	6,38	no	«»»»	9,33	12,47	0,27	337	LU0209137388
	ENERGIAS ALTERN.	BGF NEW ENERGY "A2" (EUR) ACC	EUR	4068	-0,62	-0,62	0,50	0,50	4,14	no	«»»	10,95	14,93	0,46	1.079	LU0171289902
	ENERGÍA	BANKINTER SECTOR ENERGIA FI	EUR	96	-2,81	-2,81	1,07	1,07	6,88	no	«»»»»	11,31	16,79	0,64	9	ES0114806039
		SCHRODER ISF GLOBAL ENERGY "A" ACC	USD	4197	-0,48	-1,29	13,23	9,34	-1,12	no	«»	21,95	32,39	-0,13	459	LU0256331488
		GS NORTH AMERICAN SHALE REVOLUTION & ENERGY INFRASTRUC	EUR	1926	-0,47	-0,47	7,70	7,70		no	«»	18,01		-0,55	101	LU1046545502
MINERÍA	BGF WORLD MINING "A2"	USD	4797	-3,40	-4,19	-4,61	-7,89	12,08	no	«»	21,27	28,42	0,29	6.057	LU0075056555	
RECURSOS NATURALES	JPMORGAN GLOBAL NATURAL RESOURCES-D ACC€	EUR	1132	-2,95	-2,95	1,91	1,91	11,08	no	«»	16,46	23,20	0,27	751	LU0208853944	
	CARMIGNAC COMMODITIES-A EUR ACC	EUR	1284	-1,12	-1,12	8,21	8,21	6,58	no	«»»»	13,76	16,86	0,19	695	LU0164455502	
METALES PRECIOSOS	BGF WORLD GOLD "A2" ACC	USD	5558	-0,99	-1,80	-12,26	-15,28	9,01	no	«»»»	18,17	32,79	0,22	4.114	LU0055631609	
TEMÁTICOS	CPR SILVER AGE E	EUR	1752	-0,36	-0,36	3,41	3,41	0,28	no	«»»	11,21	13,51	-0,01	2.009	FR0010917658	
	EDR BIG DATA	EUR	A476	-0,07	-0,07	8,64	8,64		no	«»»	12,29	15,87		387	LU1244893696	
	EDMOND DE ROTHSCHILD FUND EUROPE SYNERGY "A" (EUR) ACC	EUR	6059	-0,85	-0,85	0,21	0,21	1,12	no	«»»»»	11,14	14,48		596	LU1102959951	
OTROS	MIXTO RF	M&G OPTIMAL INCOME-A-EURO-A	EUR	1298	-0,09	-0,09	-1,20	-1,20	2,95	SI	«»»»»	3,04	3,57	0,74	23.622	GB00B1VMCV93
		DWS CONCEPT KALDEMORGEN-LC EUR	EUR	1483	-0,06	-0,06	0,71	0,71	2,13	no	«»»	4,15	5,95	0,59	6.410	LU0599946893
	MIXTOS	NORDEA 1 STABLE RETURN BP €	EUR	1681	-0,37	-0,37	-2,74	-2,74	0,70	SI	«»»»	3,86	4,18	0,22	13.060	LU0227384020
		BB GLOBAL MACRO "B" (EUR) ACC	EUR	5959	-0,26	-0,26	-1,64	-1,64	1,15	no	«»»	2,71	4,11	0,58	521	LU0494761835
	MULTIACTIVOS	CARMIGNAC PATRIMOINE-€ACC	EUR	1246	0,51	0,51	-2,00	-2,00	-2,14	no	«»»	5,71	6,65	-0,42	19.256	FR0010306142
		BGF GLOBAL ALLOCATION "A2" (USD) ACC	USD	1580	0,33	-0,49	2,45	-1,07	3,40	no	«»»	6,24	7,26	0,38	17.411	LU0072462426
		FIDELITY GLOBAL MULTI ASSET INCOME "A" (EURHDG) ACC	EUR	5164	-0,34	-0,34	-1,35	-1,35	2,41	no	«»»»»	2,96	4,30	0,52	7.848	LU0987487336
		JPM GLOBAL INCOME D EUR AC	EUR	1946	-0,46	-0,46	-1,94	-1,94	1,94	no	«»»	4,14	5,96		25.954	LU0740858492
		JPM GLOBAL MACRO OPPORTUNITIES "D" (EUR) ACC	EUR	4560	0,11	0,11	-3,13	-3,13	0,90	no	«»»	8,32	7,90	0,57	5.481	LU0115098948
		JPM SYSTEMATIC ALPHA A EUR	EUR	1766	-0,57	-0,57	-6,49	-6,49	-2,63	no	«»»	3,55	3,30	0,20	848	LU0406668003
		AMUNDI ABSOLUTE RETURN MULTI-STRATEGY "A" (EUR) ACC	EUR	5749	0,12	0,12	-1,19	-1,19	0,03	no	«»»	2,58	2,74	0,45	1.957	LU0363630707
	RETORNO ABSOLUTO	HENDERSON GARTMORE UNITED KINGDOM ABSOLUTE RETURN "R"	EUR	5350	-0,59	-0,59	-0,79	-0,79	1,34	no	«»»	2,78	2,95	0,85	4.351	LU0490786174
		BANKINTER RENTA DINAMICA	EUR	10	-0,20	-0,20	-0,91	-0,91	-1,17	no	«»»	1,22	1,53	0,32	29	ES0114860036
		CARMIGNAC CAPITAL PLUS A EUR	EUR	1576	-0,02	-0,02	-0,87	-0,87	-0,28	no	«»	1,67	1,38	-0,44	1.560	LU0336084032
		EDR START-C	EUR	6700	0,01	0,01	-0,67	-0,67	0,34	no	«»»	0,51	1,13	0,54	698	FR0010459693
		OYSTER ABSOLUTE RETURN "EUR2" ACC	EUR	4057	-0,09	-0,09	-1,80	-1,80	-0,38	no	«»»	1,88	2,67	-0,16	240	LU0536156861
	HEDGE FUNDS	FRANKLIN K2 ALTERNATIVE STRATEGIES	USD	5734	0,74	-0,09	5,18	1,57	2,91	no	«»»	3,34	3,53		2.412	LU1093756838
	DIVISAS	PICTET-GLOB EMERG CURR-R\$	USD	1280	0,25	-0,06	-2,54	-5,41	1,08	no	«»»	5,77	5,59	0,48	52	LU0366539657

(1) Rentabilidad obtenida por un inversor en Euros que invierte en el ISIN especificado. Tiene en cuenta el efecto divisa. El periodo que abarca es desde inicio de mes hasta el último VL disponible el día del mes que aparece en la cabecera del listado (Rent. Mes) y desde el inicio del año (Rent. 2018).

(2) La columna indica si el fondo está, o no, incluido en alguna de nuestras Carteras Modelo de Fondos.

Notas explicativas:

Rentabilidad 3A: es la rentabilidad anualizada de los últimos tres años en la divisa de referencia y teniendo en cuenta que los dividendos se reinvierten.

Cal. MSTAR: Calificación según Morningstar. Vol. 1A: Volatilidad de 260 días móviles. Vol. 3A: Volatilidad 62 semanas móviles. Patrimonio en millones en la divisa de referencia.

Los fondos que aparecen sombreados tienen la divisa cubierta a Euros.

(3) Los fondos incluidos en la categoría Domésticos invierten al menos el 70% de su cartera en RF europea o en euros.

Este documento recoge las rentabilidades anuales, según los precios publicados en Bloomberg, de aquellos fondos de inversión que, en nuestra opinión y para cada clase de activo, ofrecen la mejor combinación de las siguientes variables: (i) Calidad y fiabilidad de la gestión, (ii) Patrimonio gestionado, (iii) Riesgo asumido, (iv) Retorno esperado (considerando las restricciones anteriores y la clase de activo en que cada fondo se enmarca). Las rentabilidades hacen referencia a las plusvalías/minusvalías en la divisa en la que se denomina la clase en cuestión sin tener en cuenta su contravalor en Euros, en el caso en el que la clase especificada estuviera denominada en otra divisa. Fuentes: Bloomberg. Elaborado por Análisis Bankinter.

DOMÉSTICO

CATEGORÍA		NOMBRE	jul-18	jun-18	may-18	Rent. YTD	Rent. 2017 %	Rent. 2016 %	Rent. 2015 %	Rent. 2014 %	Rent. 2013 %	Rent. 2012 %	Rent. 2011 %	Rent. 2010 %	Rent. 2009 %	Rent. 2008 %
RENTA FIJA (a)	MONETARIOS	BANKINTER DINERO 1	-0,07	-0,05	-0,14	-0,58	-0,69	-0,45	-0,26	0,53	1,80	2,50	1,78	0,21	0,63	3,24
		JPM LIQ-EURO LIQUIDITY-D	-0,04	-0,05	-0,05	-0,32	-0,52	-0,38	-0,09	0,00	0,01	0,01	0,36	0,02	0,52	
		PARVEST MONEY MRKT EUR-CLS C	-0,04	-0,04	-0,04	-0,26	-0,30	-0,10	0,00	0,19	0,03	0,34	0,70	0,26	0,82	3,87
	CORTO PLAZO (duración: máx. 3 años)	BANKINTER MONETARIO ACT EURO	-0,01	0,06	-0,49	-0,60	-0,43	-0,26	0,09	0,88	2,06	2,53	2,01	1,30	0,97	3,12
		BANKINTER RF CORTO PLAZO FI	0,07	0,00	-0,69	-1,07	-0,23	0,08	0,20	3,83	5,23	3,50	1,92	0,56	1,28	3,19
		BGF-EUR SHORT DUR BOND-A2EUR	0,13	0,00	-0,63	-0,69	0,31	0,57	0,70	2,41	1,92	5,97	1,43	1,23	9,39	5,32
	LARGO PLAZO (duración: mín. 18m.)	CARMIGNAC SECURITE-A EU ACC	-0,14	-0,11	-1,56	-1,01	0,04	2,07	1,12	1,69	2,56	5,24	0,81	2,72	9,61	3,64
		FIDELITY FDS-EU SHRT BD-A AC	0,56	-0,01	-1,08	-0,52	0,22	1,48	0,55	3,11	0,74	5,57	1,86	4,39	6,66	-3,61
		BANKINTER GESTION ABIERTA	-0,33	0,67	-1,50	-0,72	-0,41	2,58	1,23	12,26	1,70	10,48	0,27	0,74	4,83	8,96
	FLEXIBLE	NATIXIS SOUVERAINS EURO-RC	-0,3	0,59	-2,12	-1,07	-0,14	2,24	1,50	13,86	2,10	11,03	4,56	1,85	4,76	
		BANKINTER RF LARGO PLAZO FI	0,12	0,35	-2,04	-1,95	0,01	0,73	-0,10	9,49	8,63	4,71	-0,76	0,11	5,59	9,26
		BNY MELLON GL-EURLD BND-EURA	0,62	-0,15	-1,74	-0,65	1,64	0,00	1,48	10,67	1,41	13,09	1,14	4,33	12,95	7,65
	CORPORATIVOS	BANKINTER GESTION ABIERTA	0,01	0,15	-1,67	-2,60	-0,87	0,29	-0,04	7,35	6,30	2,45	2,71	-1,67	4,40	3,12
		AMUNDI F2 - EUR AGG BND-AEUR	-0,04	0,35	-1,80	-1,70	-0,70	1,70	0,00	9,44	2,82	11,23	4,21	2,91	8,37	
ALLIANZ-EU IN GRD BND STR-A		0,79	-0,05	-1,74	-1,87	0,62	2,84									
CONVERTIBLES	ROBECO EURO CRDT BND-DEUR	0,16	-0,13	-0,34	-0,90	2,48	4,46	-0,43	6,84	2,69	14,87	1,78	5,39	19,24	-14,79	
	GAM STAR CREDIT OPP-EUR ACC	1,48	-1,71	-2,92	-3,31	13,84	7,23	3,65	10,68	15,96	28,61					
	PARVEST CONV BD EUR-CLASSIC	-0,09	0,05	-0,54	-2,65	-2,95	-1,96	6,71	2,96	9,40	14,13	-8,15	8,05	31,39	-28,78	
HIGH YIELD	AXA IM FIIS-EUR SH DUR H-E R	0,57	-0,35	-0,66	-0,50	0,46	4,45	2,52	0,66	4,61	11,75					
	FIDELITY FNDS-EUR HI YL-A AC	1,06	-0,95	-1,29	-2,16	6,26	8,18	0,91	2,21	8,80	22,58	-2,94	13,12	67,83	-32,80	
	LFP PROTECTAUX-R	0,48	-0,38	-2,53	-2,62	-2,65	-8,76	-3,38	-15,73	1,50	-9,02					
RENTA VARIABLE	INVERSO DEUDA ALE.	LFP PROTECTAUX-R	0,48	-0,38	-2,53	-2,62	-2,65	-8,76	-3,38	-15,73	1,50	-9,02				
	ESPAÑA - INDEXADOS	BANKINTER FUTURO IBEX	2,95	2,41	-5,10	-1,44	9,65	0,11	-4,05	7,46	29,13	2,19	-8,74	-14,04	35,99	-37,72
	ESPAÑA - GEST. ACTIVA	BANKINTER BOLSA EXPANA FI	2,58	1,30	-4,04	0,47	11,15	-0,21	2,94	5,03	31,10	5,45	-11,71	-19,47	34,47	-24,08
	EUROPA - INDEXADOS	BANKINTER INDICE EUROPEO 50	3,79	-0,28	-2,07	1,18	9,52	1,97	6,60	3,04	23,10	18,42	-14,51	-3,36	25,73	-42,60
	EUROZONA	BGF-EURO MARKET'S FUND-EE2	1,11	-0,66	-1,06	-1,38	13,62	-1,31	21,14	-4,90	26,35	29,21	-16,87	8,08	30,33	-40,37
		JAN HND HRZN EUROLAND-A2EUR	3,24	-3,79	-0,43	-2,03	10,07	3,58	16,60	4,76	36,02	25,43	-7,64	-0,04	30,75	-45,88
		SCHRODER INTL EURPN L/C-AAC	2,49	-2,57	1,90	0,68	9,35	1,50	12,46	1,21	21,98	19,03	-8,50	13,95	30,12	-43,08
	EUROPA sin Reino Unido	GAM STAR-CONT EUR EQ-EUR ACC	0,98	-0,38	1,23	1,10	10,41	-0,72	23,64	4,08	20,96	33,92	-12,01	14,63	24,96	-37,00
	EUROPA con Reino Unido	BANKINTER DIVIDENDO EUROPA	3,27	0,33	-2,85	-2,45	9,92	6,45	15,84	6,30	24,40	1,76	-9,61	-13,22	16,71	-34,50
		ALLIANZ EURP EQY GRWTH-A	2,08	-0,12	4,77	4,94	13,95	-3,39	19,29	10,14	14,02	26,82	-4,30	31,53	49,41	-40,27
		JPM EUROP EQ PLUS-D PERF AEU	2,36	-2,18	0,71	-1,29	9,89	-2,14	14,22	9,42	28,13	23,70	-5,19	22,42	37,34	
	EUROPA VALUE	AMUNDI F2 - EUR EQ VAL-AEUR	2,54	-1,33	-1,99	0,91	11,69	6,63	6,89	5,89	23,02	18,84	-10,04	5,50	33,37	
	PAISES NÓRDICOS	FIDELITY FNDS-NORDIC-A EUR A	4,59	-3,90	4,25	-1,90	12,70	26,37	7,42	-0,76						
	EUROPA DEL ESTE	SCHRODER INTL EMG EUROPE-AAC	3,30	-1,67	-2,04	-1,41	11,58	35,29	1,49	-18,52	1,06	28,22	-20,26	27,13	86,77	-64,53
	ALEMANIA	DWS DEUTSCHLAND-LC	6,97	-5,81	1,80	-3,81	18,57	7,06	14,80	3,94	29,86	36,26	-16,78	25,12	31,74	-36,53
		FIDELITY FDS-GERMANY-AE ACC	2,61	-1,77	1,61	1,62	17,11	-3,60	20,92	-0,61	33,23	32,17	-16,54	21,69	22,20	-43,49
		AXA WF-FRM ITALY-ACE	2,21	0,48	-7,47	-0,65	19,39	-13,26	26,38	-1,02	28,54	24,22	-23,60	4,19	39,93	-50,29
	ITALIA	JAN HND UK EQ INC & GRW-AAEH	0,41	-0,73	0,99	-0,74	6,79	8,52	1,75							
	REINO UNIDO	BANKINTER PEQ COMPANIAS FI	-1,03	-0,93	-1,65	-0,34	16,35	-1,37	16,51	0,39	36,87	16,36	-17,11	6,53	37,60	-40,24
SMALL CAPS	AXA WF-FRM EURP SCAP-ECE	1,57	-2,02	1,77	3,29	13,33	-4,18	32,00	6,82	25,51	25,48	-16,31	22,41	44,22	-49,71	
	MANDARINE-UNIQUE S/M C EUR-R	1,52	-1,25	2,25	3,27	20,15	-6,22	25,01	8,75	27,39	27,98	-13,64				
	BANKINTER SECTOR FINANZAS	3,04	-0,93	-3,94	-2,78	5,71	-1,16	5,06	-0,20	26,37	20,89	-24,67	-12,02	31,71	-47,01	
SECTORIALES	BANKINTER SECTOR TELECOM	2,79	-0,89	2,27	7,83	10,82	-6,23	-3,81	15,60	37,41	-4,45	-7,70	4,38	18,33	-40,03	
	BK MIXTO EUROPA 20	0,63	-0,33	-0,86	-1,29	2,03	-0,07	3,31	4,93	10,65	5,18	0,81	-2,65	3,70	-4,83	
	BANKINTER MIXTO FLEXIBLE FI	2,29	-0,30	-2,64	-1,47	3,92	-0,43	5,60	3,41	17,64	9,62	0,42	-3,65	10,70	-19,06	
DIVIDENDO	ABERBEEN GL-EEDVD-AAINCEUR	3,43	-0,02	1,78	1,81	4,01	-0,84	-1,38	2,71	12,03	10,31	-4,47				
	ABERBEEN GL-EEDVD-AACCEUR	3,43	-0,02	1,78	1,81	5,88	1,04	0,85	5,12	14,02	12,78	-1,96				
	AMUNDI F2-EUR EQ TGT IN-AEUR	-0,33	-0,90	-2,20	-10,02	-2,00	-9,26	0,08	-1,77	14,97	8,33					
RETORNO ABSOLUTO	AMUNDI F2-EUR EQ TGT IN-AAEU	3,40	-0,92	-2,20	-3,40	5,28	-1,80	7,26	5,39							
	BNY MELLON ABS RET EQTY-ERH	-0,19	-0,77	0,07	-0,69	0,90	-1,57	2,10	0,63	5,48	5,44					
	DNCA INVEST - MIURI-B	-1,05	-1,79	-1,65	-5,88	-0,24	0,43	3,33	4,76	8,92	4,40					
	GAM ABS RET EUROPE EQ-EUR A	0,57	0,28	0,49	-1,41	-1,13	-5,47	1,71	1,53	4,19	0,44	2,67				

GLOBAL

CATEGORÍA		NOMBRE	jul-18	jun-18	may-18	Rent. YTD	Rent. 2017 %	Rent. 2016 %	Rent. 2015 %	Rent. 2014 %	Rent. 2013 %	Rent. 2012 %	Rent. 2011 %	Rent. 2010 %	Rent. 2009 %	Rent. 2008 %	
RENTA FIJA	MONETARIOS	JPM LIQ-USD LIQUIDITY-A	0,14	0,14	0,13	0,83	0,75	0,17	0,01	0,01	0,01	0,01	0,01	0,01	0,22	2,44	
		BNP INSTICASH FUND GBP-CL T1	0,03	0,03	0,03	0,16	0,09	0,27	0,29	0,23	0,14	0,14	0,01	0,01	0,01	0,18	1,75
		UBS LUX MONEY MARKET-CHF-P	-0,07	-0,07	-0,07	-0,52	-0,86	-0,93	-0,67	-0,05	-0,16	-0,07	0,07	0,13	0,13	0,18	1,75
		NORDEA I SIC-NOR KR-BP-NOK	0,13	0,10	0,11	0,84	1,54	2,03	0,46	2,06	2,22	3,24	2,98	2,65	2,65	5,15	4,38
		NORDEA I SIC-SWED KRN-BP-SEK	-0,03	-0,02	-0,03	0,01	0,03	0,43	-0,62	1,07	1,77	2,77	2,39	0,63	2,86	3,51	3,51
	LARGO PLAZO EEUU	ABERDEEN LIQ LX-CANA DOL-A-2	0,07	0,07	0,07	0,45	0,32	0,12	0,25	0,55	0,55	0,80	0,96	0,60	0,25	2,51	2,51
		AMUNDI FDS-US AGGREGATE-IU-C	0,25	-0,12	0,49	-1,87	4,85	3,39	-0,17	5,71	-1,07	9,09	5,57	8,87	17,83	0,65	0,65
	GLOBALES	SCHRODER ISF-USD BOND-AAC	0,29	-0,47	0,35	-2,33	4,07	2,46	-1,44	5,60	-2,40	6,21	6,74	5,44	8,39	5,09	5,09
		CANDR BONDS-CRED OPPORT-C-C	0,64	-0,40	-1,00	-1,18	1,62	3,43	2,78	2,80	6,07	15,22	2,32	10,67	30,80	-22,67	-22,67
		FRANK TEMP INV GLB BND-A ACC	3,36	-0,89	-2,54	2,29	2,20	4,33	-5,41	1,15	1,23	16,33	-3,14	11,67	18,83	7,30	7,30
	FLEXIBLE	LM-BW GLB FI INC-AAAH EUR	1,24	-0,66	-2,30	-1,68	2,67	3,24	-4,80	11,90	-0,19	10,62	7,88	7,03	17,54	-0,99	-0,99
		ROBECO GLOBAL TOTAL RETURN B	-0,30	-0,14	-1,05	-2,98	0,17	0,38	0,23	6,05	-0,57	9,23	4,21	6,71	3,66	-0,99	-0,99
		PIMCO GIS-INCOME FUND-EEHA	0,39	-0,39	-0,62	-2,29	4,38	5,81	1,63	6,18	3,58	3,58	3,58	3,58	3,58	3,58	3,58
		AXA WF GLOBALSTRATBDA H EUR	0,41	-0,27	-0,09	-1,10	1,34	5,55	-2,53	1,97	1,50	1,50	1,50	1,50	1,50	1,50	1,50
	INFLACIÓN	MSIM GLOBAL FIXED INC OP-AH	0,46	-0,26	-1,01	-1,20	4,92	2,92	-1,86	4,77	1,32	1,32	1,32	1,32	1,32	1,32	1,32
		MIRABAUD-GLOB STR BOND-ACUSD	0,84	-0,22	-0,61	-1,35	4,71	5,42	-1,50	3,08	3,08	3,08	3,08	3,08	3,08	3,08	3,08
	CORPORATIVOS	AXA WORLD FD-GL INFLAT AA-	-0,38	0,09	0,08	-2,11	0,62	8,11	-1,11	8,26	-6,54	5,36	12,37	4,23	8,21	-0,09	-0,09
		JPM GLOBAL CORP BOND-D ACCEH	0,41	-0,58	-0,25	-3,66	3,11	3,04	-1,17	6,58	-1,06	9,97	5,41	6,64	6,64	6,64	
		MUZIN-ENHANCEDYIELD-ST-HEUAR	0,47	-0,35	-0,55	-0,69	2,04	3,65	0,03	1,12	2,99	7,29	0,89	6,28	6,28	6,28	
	EMERGENTES	SCHRODER INTL GL CORP BD-AAC	0,83	-0,57	0,14	-1,63	5,03	6,14	-1,47	5,68	0,41	9,67	3,05	5,31	18,08	-2,28	-2,28
PICTET-EMERG LOCAL CCY-RUSD		2,54	-3,23	-5,23	-5,78	10,78	7,01	-15,10	-7,27	-11,62	14,56	-2,38	11,95	19,73	-1,47	-1,47	
ABERDEEN GL-SL EMMK BD-AAUSD		2,81	-2,73	-1,98	-5,35	11,60	12,20	-4,57	2,05	-5,59	19,16	5,12	14,23	47,92	-26,15	-26,15	
NORDEA 1 EMERG MKT BOND-BPE		2,41	-1,54	1,72	-1,22	-1,50	14,33	12,61	20,19	-10,01	-10,01	-10,01	-10,01	-10,01	-10,01	-10,01	
HIGH YIELD	GAM LOCAL EMERG BD-EUR B	2,66	-3,51	-5,09	-6,05	11,24	8,24	-16,92	-3,39	-10,23	16,55	-5,49	13,47	24,61	-13,95	-13,95	
	GS GL HY P OC HGD	1,02	-0,08	-0,39	-1,30	3,77	11,69	-6,00	1,09	7,32	14,36	2,38	13,78	57,98	57,98	57,98	
	GS GLB H/YLD AEH	1,35	0,08	-1,01	0,50	3,19	11,23	-7,87	-2,08	9,27	11,26	11,26	11,26	11,26	11,26	11,26	
RENTA VARIABLE	EE.UU., INDEXADOS	AXA IM FIIS-US SH DR HY-F	0,68	0,17	-0,05	1,20	2,74	5,13	0,13	0,26	4,41	6,87	3,23	8,54	19,88	-9,57	-9,57
		BANKINTER INDICE AMERICA	3,27	0,41	2,23	4,44	16,43	11,21	1,67	13,76	30,60	14,56	1,37	14,27	22,48	-37,70	-37,70
	EE.UU.	ROBECO BP US PREMIUM EQ-D	4,15	-0,79	0,00	2,82	16,69	12,15	-0,11	10,74	37,09	13,85	-2,33	11,09	32,74	-30,33	-30,33
		FRANK-US OPP-A ACCUSD	1,01	0,54	4,75	14,39	26,94	-2,38	4,82	6,71	38,60	9,33	-3,88	20,68	41,65	-41,18	-41,18
		FIDELITY FUNDS-AMER-AEUR ACC	3,15	0,99	3,25	4,68	-3,95	12,36	12,26	33,44	29,78	14,31	-0,67	20,12	36,09	-37,87	-37,87
		JPMORGAN F-AMERICA EQ-A-A US	2,23	1,11	1,40	4,61	23,39	6,98	2,72	7,73	39,89	15,08	-3,63	10,43	29,65	-38,03	-38,03
		MORGAN ST-US ADVANTAGE-AUSD	-0,96	1,55	4,40	11,44	31,12	1,49	10,69	8,04	35,20	12,64	4,66	16,59	32,60	-28,42	-28,42
		AMUNDI F2-PI US FUN GRO-AUSD	3,40	0,32	2,26	7,29	21,75	2,40	5,09	12,37	31,88	13,16	4,87	17,04	35,72	35,72	35,72
		CAPITAL GP INV CO AM-BH EUR	2,31	0,74	1,13	2,03	14,48	14,48	14,48	14,48	14,48	14,48	14,48	14,48	14,48	14,48	14,48
		ROBECO BP US SEL OPP EQ-DUSD	3,14	-1,13	0,27	1,02	14,36	12,73	1,84	11,98	38,04	17,55	17,55	17,55	17,55	17,55	17,55
	EE.UU., SMALL CAP	THREADNEEDLE AME SM-RA-USD	-0,45	0,09	4,07	3,22	16,90	11,71	-2,15	11,92	40,14	10,79	-8,67	27,78	55,52	-40,98	-40,98
		SCHRODER ITL US SM & MC-A-AC	2,16	-1,16	2,39	0,40	14,54	16,97	0,12	10,94	34,13	8,36	-3,08	16,17	35,79	-34,87	-34,87
	JAPON	LM-RY US SML CO OPP-AA	1,61	-0,19	9,43	8,20	5,97	32,99	-4,02	11,21	34,68	19,24	-9,46	42,65	54,55	-45,00	-45,00
		BANKINTER INDICE JAPON	1,95	-2,42	-0,33	-3,03	18,29	-1,61	10,60	7,88	45,14	17,99	-16,45	-0,46	3,09	-43,95	-43,95
	ASIA	BGF-JPN S&M/C OPP-E2 USD	-1,10	-2,21	1,41	-1,04	38,39	4,03	8,53	-4,51	29,41	8,57	-11,77	16,66	8,38	-25,25	-25,25
		FRANK TEMP INV ASIA GR-A ACC	-0,33	-5,32	-0,88	-10,02	29,55	19,50	-26,95	8,34	-8,12	15,75	-14,89	30,01	103,11	-60,20	-60,20
		BNY MELLON GL-ASIAN EQ PO-A	-0,72	-3,26	5,44	-7,31	23,03	5,39	-0,98	10,98	-7,35	11,76	-16,71	33,89	57,45	-46,35	-46,35
	CHINA	FIDELITY FNDS-PACIFIC-A ACCE	-1,21	-3,99	4,39	-2,05	17,59	6,97	11,39	15,97	25,73	15,19	-16,61	38,00	54,37	-54,37	-54,37
		FIDELITY-GREAT CHINA-A USD	-1,57	-4,21	1,99	-4,16	47,94	4,11	-3,78	6,58	13,68	22,45	-20,03	16,40	63,28	-44,14	-44,14
	INDIA	GS INDIA EQ BS USD A	4,10	-2,96	-4,29	-8,05	49,46	-3,78	3,08	45,12	-3,60	39,46	-32,56	17,25	108,06	108,06	108,06
JPM INDIA FUND-D USD		4,40	-3,13	-4,15	-6,31	36,38	-7,72	-2,54	28,67	-7,65	21,49	-33,03	24,48	74,97	-61,92	-61,92	
LATAM	FRANK-INDIA FUN-A ACC EUR H1	2,47	-3,08	-3,07	-9,81	34,53	0,74	0,74	0,74	0,74	0,74	0,74	0,74	0,74	0,74	0,74	
	ABERDEEN - LATIN AM EQ-SAUSD	13,21	-5,95	-15,08	-9,35	28,41	33,45	-30,67	-16,51	-15,17	22,04	-16,99	18,70	113,51	-52,14	-52,14	
	FIDELITY-LATIN AMERICA-A USD	10,76	-4,73	-15,18	-7,21	26,80	20,87	-29,70	-12,29	-12,67	9,50	-20,36	15,76	97,43	-54,64	-54,64	
	SCHRODER INTL LATIN AMER-AAC	11,36	-3,96	-14,42	-2,03	25,61	21,90	-30,30	-15,01	-17,34	13,71	-21,66	17,10	120,66	-55,10	-55,10	
BRASIL	BGF-LATIN AMERICAN-A2 USD	11,50	-4,90	-14,96	-4,25	25,53	24,96	-30,68	-9,41	-13,66	5,59	-23,72	17,10	120,66	-55,10	-55,10	
	BNY MELLON GL-BRAZIL EQ-AE	11,16	-6,33	-11,29	0,59	3,10	63,88	-29,99	-1,93	-21,43	3,71	-13,94	18,53	106,50	-47,12	-47,12	
MÉXICO	HSBC GIF-MEXICO-EQTY AC	11,67	7,74	-12,97	6,43	8,94	-13,75	-10,63	-9,89	-9,89	-9,89	-9,89	-9,89	-9,89	-9,89	-9,89	
RUSIA	DWS RUSSIA	3,41	-0,09	3,29	6,85	-10,04	61,09	7,42	-32,45	-0,94	9,89	-21,97	41,89	126,54	-84,81	-84,81	
AUSTRALIA	PARVEST EQUIT-AUS-N	0,87	3,80	0,31	3,80	7,53	0,90	-1,91	-0,66	23,56	17,19	-12,62	-4,61	52,03	-42,99	-42,99	
CANADA	UBS LUX EQTY-CANADA CAD-P	1,20	0,54	2,81	2,50	4,79	8,67	-4,74	9,33	14,63	3,29	-12,95	11,04	29,56	-32,29	-32,29	
EMEA	FIDELITY FUNDS-EMEA-A ACCE	2,87	-3,45	-2,86	-7,20	11,36	13,51	-5,94	3,98	3,08	21,24	-18,69	38,63	76,81	-47,97	-47,97	
	FIRST EAGLE-AMUNDI INTL-FHEC	1,07	-1,45	-0,12	-3,42	7,80	6,21	-4,33	0,38	10,53	9,00	-3,96	11,55	11,55	11,55	11,55	
GLOBAL	CAPITAL GP NEW PERS-ZH EUR	2,23	0,26	2,02	6,50	21,41	2,32	2,32	2,32	2,32	2,32	2,32	2,32	2,32	2,32	2,32	
	MSIF GLOBAL OPPORTUNITY-A	-1,88	-1,47	5,41	8,05	45,32	-2,04	18,59	8,37	36,92	8,77	-8,06	15,50	16,48	-43,47	-43,47	
	BRANDES GLOBAL VALUE-A-EUR	2,49	-0,10	0,00	3,81	1,23	9,55	7,57	13,77	25,13	9,54	-3,88	15,50	16,48	-43,47	-43,47	
EMERGENTES GLOBAL	ROBECO EMERGING STARS-D	4,07	-0,89	-6,92	-6,81	17,58	16,33	-5,23	13,79	-3,05	17,71	-15,90	20,74	99,19	-55,04	-55,04	

Datos de clase cubierta EURO lanzada en 2016. Fondo original creado en 1934. Patrimonio: 100 bn\$.

GLOBAL																
	CATEGORÍA	NOMBRE	jul-18	jun-18	may-18	Rent. YTD	Rent.	Rent.	Rent.	Rent.	Rent.	Rent.	Rent.	Rent.	Rent.	Rent.
							2017 %	2016 %	2015 %	2014 %	2013 %	2012 %	2011 %	2010 %	2009 %	2008 %
RENTA VARIABLE	DIVIDENDO	DEUTS INV I TOP DVD ACUM.	3,27	0,78	1,71	1,76	-0,02	7,22	12,46	17,04	12,03	6,49	3,77	12,52	24,94	-39,19
		DWS TOP DIVIDENDE DIST.	3,52	0,39	1,83	2,00	-1,99	4,59	9,93	14,57	9,18	4,09	1,35	12,52	24,94	-39,19
	FINANZAS	FIDELITY FNDS-GLO FIN SVC-E	3,37	-1,82	-0,87	-1,05	8,48	7,44	12,45	17,24	17,23	25,05	-17,04	13,94	30,57	-44,67
		BGF-WRLD FINANCIAL-A2 USD	4,62	-0,89	-4,67	1,73	32,21	6,47	-7,63	0,83	27,86	33,78	-23,06	3,60	31,40	-53,64
	TECNOLOGÍA	BANKINTER EE.UU. NASDAQ 100	2,36	0,87	5,82	13,85	25,01	5,64	10,04	19,29	34,14	15,61	1,67	18,41	49,35	-42,05
		FIDELITY FNDS-GL TECH FD-A	3,14	-0,95	9,59	10,75	19,48	19,80								
		JPM EUROPE DYNAM TECHS-D-AE	2,65	0,21	5,93	8,49	25,98	2,01	26,67	10,15	37,94	22,02	-13,59	29,07		
	ROBÓTICA	AXA WF FRAMLINGTON ROBO-ACEH	1,57	-3,32	2,65	-0,76										
	SALUD	CANDR EQUITIES L-BIOTECH-C	4,40	0,80	4,60	7,38	26,68	-19,53	8,14	35,53	64,48	31,27	2,57	22,98	48,28	-21,62
		FIDELITY FDS-GL INDUSTRI-EE	0,91	2,11	4,96	6,29	16,93	-17,88	4,94	34,71	64,27	26,81	9,60	17,63	10,86	-8,53
		JPM FUNDS-GLO HEALTHCARE-A D	4,30	1,42	2,59	9,77	20,07	-16,42	1,61	22,01	61,03	22,12	12,89	5,90	16,79	-26,16
	CONSUMO	ROBECO-ROB GL CON TR EQ-DUSD	0,87	0,64	2,90	10,20		-4,02	4,44	-0,31	38,49	25,95	-7,88			
		MORGAN ST SICAV GLB BRNDS-BH	1,29	3,03	0,38	1,95	21,32	1,63	3,80	3,54	17,31	11,07	6,54	9,76	26,49	
		GAM LUXURY BRANDS EQ-EUR B	0,26	-3,88	5,78	11,92	19,72	1,53	1,10	4,13	17,11	19,37	-0,06	46,86	44,14	
	INDUSTRIA	FIDELITY FDS-GL INDUSTRI-EE	3,33	-0,44	4,84	7,08	-3,36	24,86	-1,43	1,84	13,39	5,62	-15,72	28,87	50,33	-44,90
	INMOBILIARIO	MORGAN ST INV F-US PROPTY-A	0,44	3,62	2,19	0,31	2,30	3,09	-1,17	29,71	2,26	11,94	4,66	26,73	40,34	-42,64
		JAN HND HRZN GLB PR EQ-A2USD	0,33	1,61	1,15	3,69	12,83	2,04	-0,06	11,38	1,63	26,98	-10,13	20,34	45,99	-48,32
	ENERGIAS ALTERN.	BGF-NEW ENERGY-A2 EUR	1,51	-2,58	3,96	0,50	9,49	4,60	8,09	10,10	21,67	1,69	-18,90	-6,43	17,58	-51,73
	ENERGÍA	BANKINTER SECTOR ENERGIA FI	1,50	-1,99	0,81	1,07	15,21	13,33	2,31	-8,89	3,91	-1,51	-6,89	1,76	11,69	-40,22
		SCHRODER INTL GLBL EN-AUSD-A	-0,53	0,47	2,51	9,34	-9,08	36,04	-37,75	-32,27	10,20	-9,37	-19,83	15,22	77,18	-55,37
	GS NA ENERGY EN IF EQPT EA	0,96	0,85	6,56	7,70	-15,23	35,55									
MINERÍA	BGF-WORLD MINING FUND-A2 USD	0,03	-3,81	1,82	-7,89	30,81	52,34	-41,35	-23,08	-24,02	-3,09	-28,69	29,17	103,89	-64,12	
RECURSOS NATURALES	JPMORGAN F-GLB NAT RE-D ACCE	-0,79	-0,56	5,31	1,91	4,22	54,51	-30,99	-12,82	-23,16	-11,61	-28,29	48,41	109,44	-65,71	
	CARMIGNAC PF COMMOD-A EUR AC	1,14	-0,06	5,08	8,21	5,51	21,68	-16,16	7,86	-8,55	-9,65	-21,12	42,02	70,27	-54,54	
METALES PRECIOSOS	BGF-WORLD GOLD FUND-A2 USD	-2,61	-1,07	-1,31	-15,28	2,68	50,92	-21,88	-5,19	-48,06	-8,16	-17,90	35,97	48,46	-34,44	
TEMÁTICOS	CPR SILVER AGE-E	3,30	-0,75	0,94	3,41	10,14	-7,30	14,09	8,81	25,54	25,24	-9,42				
	EDR FUND-BIG DATA-A EUR	2,49	1,05	3,23	8,64	10,04	17,03									
	EDR FUND EUROPE SYNER-A EUR	1,26	-2,25	-0,65	0,21	6,38	1,86	8,90	5,44	16,58	17,45	-8,70	16,96	33,44	-34,62	
MIXTO RF	M&G OPTIMAL INCOME-A-EURO-A	1,10	-0,67	-1,28	-1,20	4,28	6,96	-1,62	4,71	7,18	12,96	6,30	9,12	34,16	-5,79	
MIXTOS	DWS CONCEPT KALDEMORGEN-LC	1,46	-0,32	0,87	0,71	0,91	6,95	2,77	7,46	5,75	11,25					
	NORDEA I SIC-STAB RET-BP-EUR	1,17	-0,18	-1,28	-2,74	2,63	2,96	2,58	10,65	7,12	6,61	5,79	1,67	15,99	-9,74	
	BELLEVUE-BB GLOBAL MACRO-BE	0,70	-0,16	-0,50	-1,64	2,90	3,67	6,14	7,10	6,23	2,55	-3,15				
MULTIACTIVOS	CARMIGNAC PATRIM-E EUR ACC	-1,02	-0,09	-1,15	-2,00	-0,41	3,37	0,22	8,26	3,02	4,90	-1,25	6,40	16,56	-0,58	
	BGF-GLBL ALLOC-A2 USD	1,59	-0,62	-0,44	-1,07	12,83	3,24	-2,27	1,60	13,98	8,02	-4,31	8,51	22,23	-22,89	
	FID FDS GL MULT AST IN-AAEH	1,55	-0,43	-0,60	-1,35	5,41	6,21	0,00	5,15							
	JPM INV-GLB INCOME-D EUR ACC	1,34	-0,33	-0,50	-1,94	6,17	5,26	-0,94	6,01	8,07						
	JPM INV-JPM GLBL MAC OPP-D	-1,46	-2,34	-1,05	-3,13	13,59	-6,13	8,89	11,94	15,82	1,28	-6,66	8,30	12,65	-17,12	
	JPMORGAN SYSTEMATIC ALPH-AA	-0,38	-0,28	-1,48	-6,49	-3,76	1,04	-0,52	0,95	7,76	1,71	2,54	2,30			
	AMUNDI F2 - ABS RET MS-EEUR	-0,80	-1,08	1,29	-1,19	1,47	1,91	2,06	3,84	3,08	5,11	-6,02	5,47	7,02		
	JAN HND-UK AB RE-REAH	-0,04	-0,05	0,14	-0,79	2,14	0,34	6,35	4,07	16,07	3,98	-0,60				
RETORNO ABSOLUTO	BANKINTER RENTA DINAMICA FI	0,12	0,03	-0,54	-0,91	-1,02	-0,18	-0,79	0,67	10,11	3,37	-3,59	1,66	2,51	-2,51	
	CARMIGNAC CAPIT PLUS-A EU A	0,24	0,61	-0,81	-0,87	1,65	0,07	-0,71	1,98	3,23	4,92	1,62	1,96	0,36	1,32	
	EDR START-C	0,06	-0,07	-0,50	-0,67	0,50	1,41	0,43	1,63	0,37	0,25	-1,09	0,96	1,55		
	OYSTER MA AB RT E-C EUR PR	0,55	-0,46	-0,74	-1,80	2,84	1,45	-2,96	4,61	4,52	7,49	-1,54				
HEDGE FUNDS	FRANKLIN K2 ALTERN STR-IAUSD	0,60	0,52	0,61	1,57	6,41	3,86	0,19								
DIVISAS	PICTET-ST EMRG L CCY D-RUSD	1,67	-1,53	-4,88	-5,41	8,27	3,63	-5,77	-7,69	-2,94	5,21	-2,97	2,25	9,02		

El cálculo de las rentabilidades anuales se ha realizado con el último día hábil de cotización, según los precios publicados en Bloomberg, de cada año natural.

Notas explicativas:

Todas las rentabilidades están expresadas en la divisa en la que está denominada la clase, sin tener en cuenta el contra valor en Euros, si la clase estuviera denominada en una divisa diferente a Euros.