



***Convertor ficheros de
transferencias recibidas***

Manual de uso

INDICE

1 CONVERSION FICHERO DE DEVILUCIONES ..¡ERROR! MARCADOR NO DEFINIDO.

1.1	INTRODUCCIÓN.....	3
1.2	INSTALACION Y UTILIZACION DEL PROGRAMA	¡ERROR! MARCADOR NO DEFINIDO.
1.3	FICHERO EXCEL	5

1. Conversor fichero de devoluciones

1.1. Introducción

En **Ebankinter empresas** seguimos innovando y ponemos a su disposición nuevas soluciones para facilitar a todos nuestros clientes la gestión más eficiente de su operativa bancaria.

Ponemos al alcance de cualquier empresa, independientemente de su tamaño, las herramientas más novedosas y útiles. Todo ello con un único fin: mejorar la gestión y el balance de su empresa, facilitándole información detallada de sus operaciones.

Mediante este sencillo programa, podrá convertir a formato Excel los ficheros de transferencias recibidas para su conciliación contable.

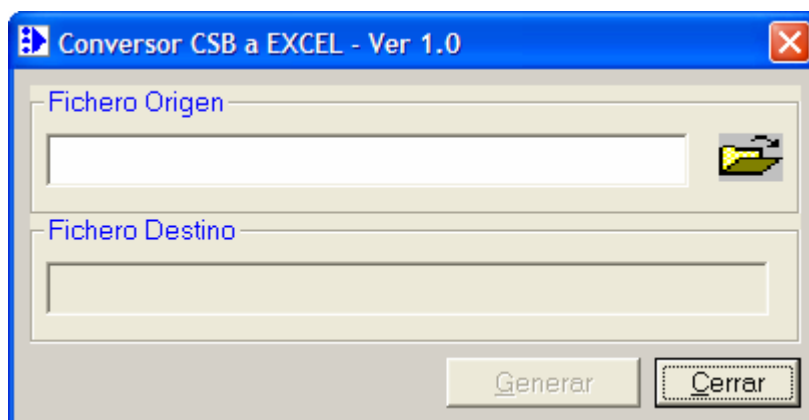
A continuación le indicamos los pasos a seguir para convertir sus ficheros de transferencias a formato Excel.

Para cualquier aclaración no dude en llamar a nuestro servicio de atención al cliente en el teléfono 902 365 656.

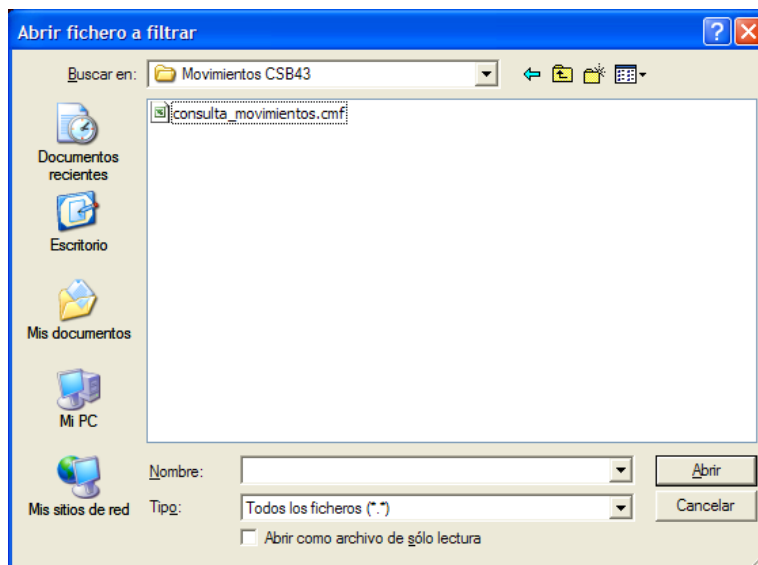
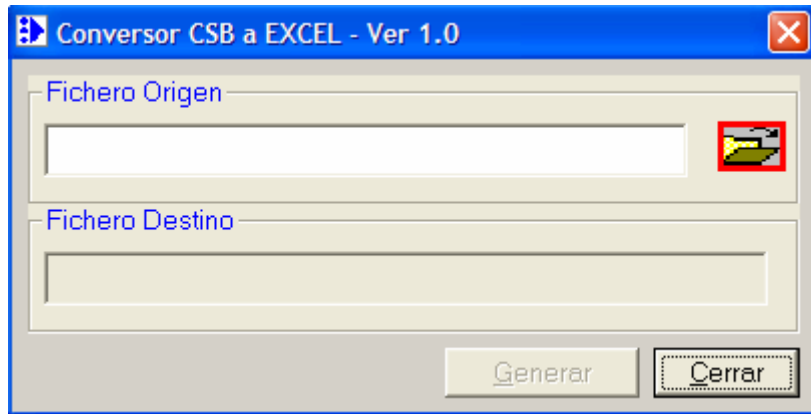
1.2. Instalación y utilización del programa

Los pasos a seguir para convertir ficheros de transferencias recibidas a Excel son los siguientes:

- Arranque el programa instalador que se ha descargado de nuestra web.



- Seleccione el fichero origen (fichero de transferencias que desea convertir) a través del botón de carpeta que se encuentra a la derecha



- Una vez seleccionado el fichero, pulsar sobre el botón Generar.



Importante: si el volumen de movimientos es muy grande, el proceso puede tardar algunos segundos.

- El fichero de extensión xls, se generará en la carpeta que se encuentre el fichero csb.

1.3. Fichero Excel

- Una vez convertido a Excel el fichero de transferencias recibidas, al abrirlo se mostrará la información de la siguiente manera:

The screenshot shows a Microsoft Excel window titled "Microsoft Excel - consulta_movimientos.xls". The spreadsheet contains a table with the following data:

	A	B	C	D	E	F	G	H	I	J
1	Oficina Origen	Fecha oper	Fecha valor	Concepto cc	Concepto pr	Debe/Haber	Importe	Nº Documen	Ref. 1	Ref. 2
2										
3	9400	02/01/2004	02/01/2004	17	278	D	1,50	0100000396	0000000000	0000
4	9400	02/01/2004	02/01/2004	99	625	D	150,68	0100000396	1121470000	
5	9400	08/01/2004	08/01/2004	17	760	D	7,20	0000069601	0000000000	
6	9400	08/01/2004	08/01/2004	17	760	D	2,56	0000000822	0000000000	
7	9400	09/01/2004	09/01/2004	17	504	D	12,02	0000100008	0000000000	
8	9400	12/01/2004	03/11/2003	17	504	D	27,05	0000100014	0000000000	
9	9400	12/01/2004	12/01/2004	04	100	H	1,00	0021936308	0000000000	